

縣立竹田國小

校園災害防救計畫

【本文】

本文共印製__5__份

持有人如下

指 揮 官 : __謝俊明__ (姓名)

發 言 人 : __鍾裕朋__ (姓名)

防 災 業 務 負 責 人 1 : __陳柏成__ (姓名)

防 災 業 務 負 責 人 2 : __邱俐綾__ (姓名)

防 災 避 難 箱 : __辦公室__ (放置地點)

其 他 : _____、_____ (姓名)

_____、_____ (姓名)

中華民國 110 年 01 月 04 日

修訂歷程

版本	修訂日期	防災業務核章	校長核章	防災工作會報日期
1				
2				
3				
4				
5				
6				
7				
8				
9				
10				

註：1. 每 2 年至少修訂 1 次，本文部分文件如有變動，應修訂抽換，並於本表註記。

2. 涉及計畫本文修改，應由校長召開防災工作會報，向全體教職員工說明修改內容，並於本表註記會報日期。無涉計畫修改之例行性防災工作會報，不須於本表中填寫。

目錄

目錄.....	I
圖目錄.....	II
表目錄.....	III
第 1 篇 前言.....	1-1
1.1 依據.....	1-1
1.2 目的.....	1-1
1.3 架構.....	1-1
第 2 篇 學校概況.....	2-1
2.1 校園基本資料.....	2-1
2.2 校園周邊環境及土地使用狀況.....	2-1
2.3 校園平面配置.....	2-1
2.4 校園建築物資料.....	2-3
2.5 校園潛在災害評估及分析.....	2-21
2.6 校園災害防救組織.....	2-27
第 3 篇 減災整備階段.....	3-1
3.1 編列校園災害防救經費.....	3-1
3.2 校園安全準備工作.....	3-1
3.2.1 校園環境安全自主調查、鑑定與改善.....	3-1
3.2.2 校園防災地圖.....	3-2
3.2.3 1991 報平安留言平臺.....	3-5
3.3 應變器材及支援單位.....	3-6
3.3.1 災害應變器材整備.....	3-6
3.3.2 支援單位聯絡清冊.....	3-6
3.4 校園災害防救教育訓練.....	3-6
3.5 校園災害防救演練.....	3-7
第 4 篇 應變階段.....	4-1
4.1 校園災害應變流程.....	4-1
4.2 災害通報.....	4-7
第 5 篇 復原重建階段.....	5-1
5.1 受災師生心靈輔導.....	5-1
5.2 學校環境衛生及設施設備維護與修繕.....	5-3
5.3 學生復課計畫、補課計畫.....	5-3
5.4 供水與供電等緊急處理.....	5-4

圖目錄

圖 1.1	校園災害防救計畫架構圖.....	1-1
圖 2.1	校園周邊道路圖.....	2-2
圖 2.2	校園平面配置圖.....	2-3
圖 2.3	校園潛在災害評估及分析流程圖.....	2-21
圖 2.4.1	地震災害潛勢圖.....	2-25
圖 2.4.2	淹水災害潛勢圖.....	2-25
圖 2.5	校園災害防救組織架構.....	2-28
圖 3.1	減災整備工作架構圖.....	3-1
圖 3.2	校園環境安全自主調查流程圖.....	3-2
圖 3.3	校園防災地圖.....	3-3
圖 3.4	1991 報平安留言平臺.....	3-6
圖 4.1	校園災害應變流程圖.....	4-1
圖 4.2	災害通報流程圖.....	4-7

表目錄

表 2.1	學校基本資料表.....	2-2
表 2.2	建築物現況資料表.....	2-4
表 2.3	廚房現況資料表.....	2-19
表 2.5	災害防救參考資訊.....	2-22
表 2.6	近 5 年校園災害事件紀錄表.....	2-26
表 2.7	平時減災整備工作分配表.....	2-29
表 2.8.1	緊急應變小組分組表.....	2-30
表 2.8.2	緊急應變任務分工表.....	2-32
表 2.10	宿舍夜間應變階段人員任務分工表	
表 3.1	災害應變器材檢核表.....	3-8
表 3.2	支援單位聯絡清冊.....	3-11
表 4.1	校園災害應變流程說明及原則.....	4-2
表 4.2	災害通報重點紀錄.....	4-8
表 5.1	心靈輔導資源表.....	5-2

第1篇 前言

1.1 依據

- 一、《教育部主管各級學校及所屬機構災害防救要點》
- 二、《校園安全及災害事件通報作業要點》
- 三、《消防法》
- 四、《消防法施行細則》

1.2 目的

依據前項法令、要點及規範擬定「校園災害防救計畫」(以下簡稱本計畫)。本計畫從「災害管理」減災、整備、應變及復原重建等 4 階段，建構校園災害防救體系，釐清各階段所須辦理之工作內容(含所需表單)及專責人員/單位之聯繫方式，預期透過一致性的應變架構、專責化的災害管理、整合性的專業合作，妥善運用和靈活調度資源/支援，確保面臨不同災害時，各項緊急應變程序得以順利運作，提升全體教職員工生之防災知識、技能及態度，保障教職員工生之生命安全，減輕災害造成的衝擊和損失。

1.3 架構

本計畫分為「本文」及「附件」2 部分〔圖 1.1〕。

「本文」包含學校基本資訊與災害管理各階段之原則性工作內容，以簡要文字搭配表格與流程圖呈現，以利現場實際操作。平時有助教職員工進行減災整備相關事務，災時可快速提供應變所需資訊。

「附件」除了針對各類災害應變內容進行說明外，另提供本文中及應變中使用之空白表單，學校可直接複印填寫抽換，並彙整學校相關紀錄、掃描檔等重要文件。

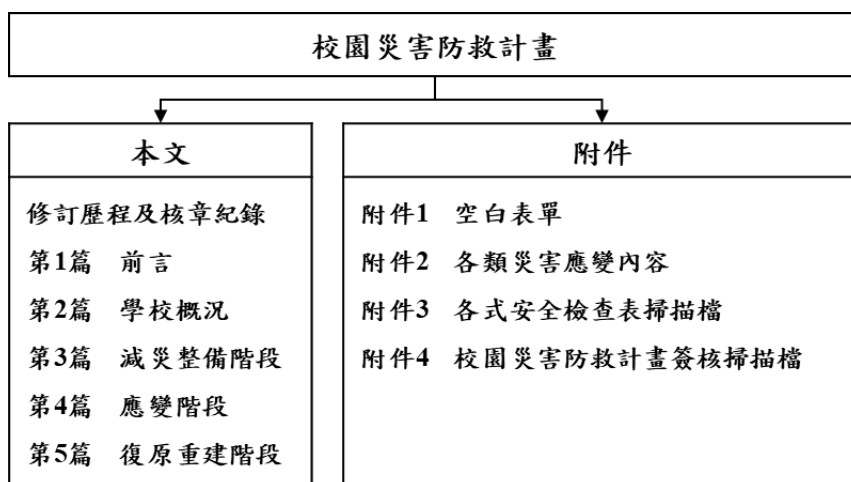


圖 1.1 校園災害防救計畫架構圖

第2篇 學校概況

2.1 校園基本資料

為確保全體教職員工迅速掌握學校基本資料，平時應定期檢查、更新校園基本資料〔表 2.1〕，確實掌握防災業務人員聯絡方式，以利災時各司其職，迅速應變與決策。

2.2 校園周邊環境及土地使用狀況

校園周邊道路圖〔圖 2.1〕，用以了解校園周邊環境、相對位置及土地使用狀況，以便於掌握周邊環境，並了解周邊設施於災害情境下可能危及學校的各種狀況。災時得以依據校園出入口及鄰外道路，執行相關應變作為。

2.3 校園平面配置

校園平面配置圖〔圖 2.2〕，平時彙整校園空間配置資訊，災時得以依據校園出入口及鄰外道路，判讀圖資及相對位置，以利執行相關應變作為。

表 2.1 學校基本資料表

學 校 全 銜	縣立竹田國小				
地 址	屏東縣竹田鄉竹田村公正路 35 號				
人 員 資 料	姓名	職稱	手機	電子信箱	
校 長	謝俊明	校長	0956574650	jpgsjune@gmail.com	
分 校 / 分 班 主 任		—			
防 災 業 務 負 責 人 1	陳柏成	總務主任	0918378862	Stfly501000@gmail.com	
防 災 業 務 負 責 人 2					
教 職 員 工 人 數	正式編制	24	學 生 人 數	一般學生	150
	非正式編制	15		身心障礙學生	1
交 通 車 數 量	自有	0	志工人數	0	
	外包廠商	0	住宿管理員人數	0	

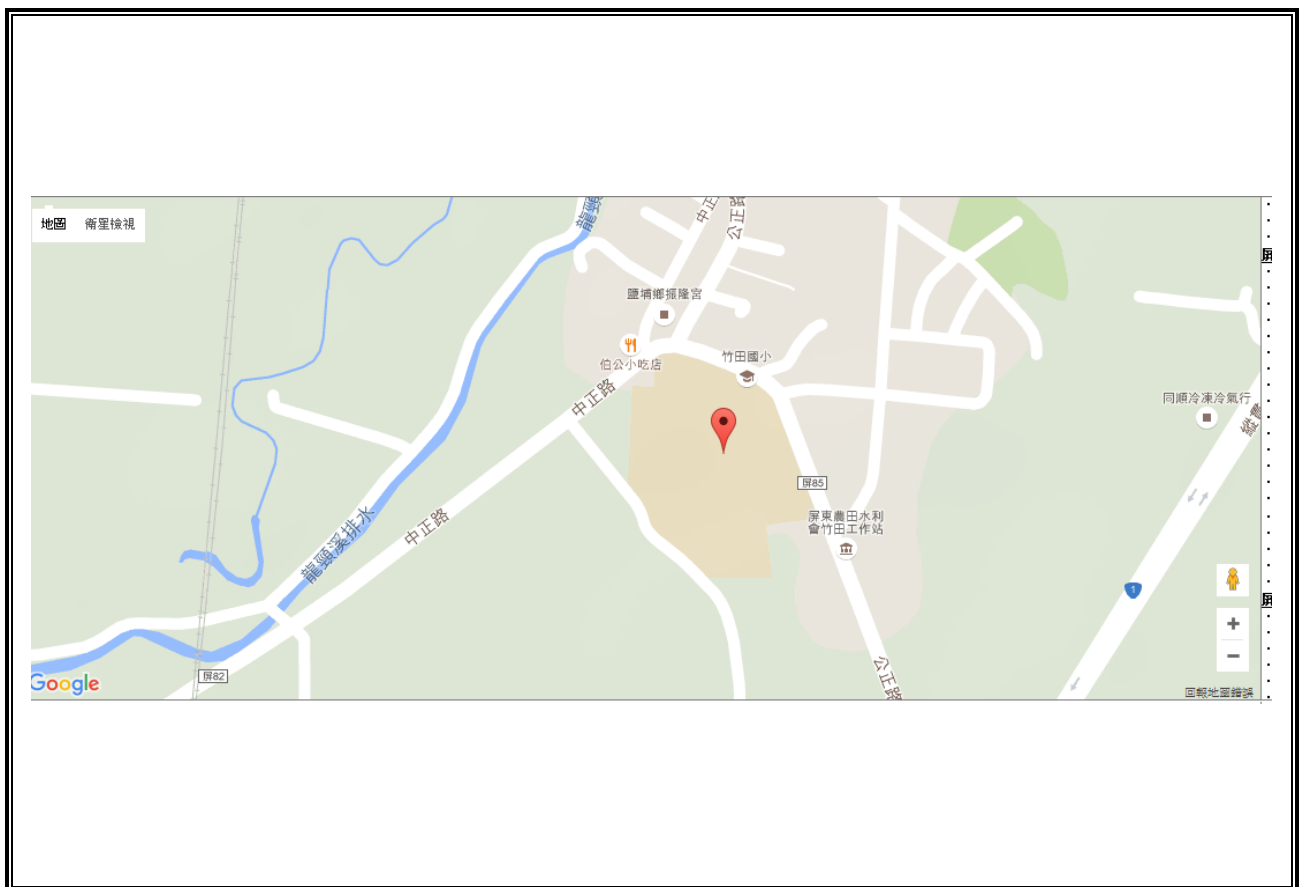


圖 2.1 校園周邊道路圖
 (瀏覽日期：109 年 09 月 08 日)

尺寸：55cm高*78cm寬



圖 2.2 校園平面配置圖








2.4 校園建築物資料

校園建築物資料包含校園內各棟建築、廚房或實驗室（含職業類科教室，如家政教室）資訊和陳設，每棟建築物、每間廚房及實驗室（含職業類科教室）皆有 1 份資料表，平面配置圖包含各空間名稱、走廊、樓梯等空間狀況為原則，並標註火警受信總機、滅火器、室內消防栓、緩降機等位置，得視學校需求選填實驗室（含職業類科教室）現況資料表。校園建築物共有 5 棟 [表 2.2]；廚房共有 1 間 [表 2.3]；實驗室（含職業類科教室）共有 0 間 [錯誤！找不到參照來源。]。

表 2.2 建築物現況資料表







建築物名稱		中央大樓		總棟數－編號		5-1	
基本資料	填表日期	109年09月04日		填表人	陳柏成		
	避難場所	<input checked="" type="checkbox"/> 否 <input type="checkbox"/> 是，類別：_____		建造年代	民國 <u>83</u> 年		
	建築設計圖	<input type="checkbox"/> 無 <input checked="" type="checkbox"/> 有，放置地點： <u>本校總務處</u>		地面樓層數	<u>3</u> 樓		
	增建	<input checked="" type="checkbox"/> 無 <input type="checkbox"/> 有，增建項目：_____		地下樓層數	<u>0</u> 樓		
	安全檢查表	<input type="checkbox"/> 無 <input checked="" type="checkbox"/> 有，檢核日期： <u>109</u> 年09月04日					
	補強工程	<input checked="" type="checkbox"/> 無 <input type="checkbox"/> 有，補強日期：____年____月____日					
	構造形式	<input type="checkbox"/> 磚構造 <input type="checkbox"/> 木構造 <input type="checkbox"/> 鋼構造 (SC) <input checked="" type="checkbox"/> 鋼筋混凝土構造 (RC) <input type="checkbox"/> 鋼骨鋼筋混凝土構造 (SRC) <input type="checkbox"/> 其他：_____					
	平時用途 (可複選)	<input checked="" type="checkbox"/> 教室 <input checked="" type="checkbox"/> 辦公室 <input type="checkbox"/> 會議室 <input type="checkbox"/> 健康中心 <input type="checkbox"/> 盥洗室 (含廁所) <input type="checkbox"/> 寢室 <input type="checkbox"/> 觀察室 <input checked="" type="checkbox"/> 圖書室 <input type="checkbox"/> 活動中心 <input type="checkbox"/> 教保準備室 <input type="checkbox"/> 廚房 <input type="checkbox"/> 配膳室 <input checked="" type="checkbox"/> 檔案室 <input type="checkbox"/> 演藝廳 <input type="checkbox"/> 生態教學園區 <input type="checkbox"/> 餐廳 <input type="checkbox"/> 水療室 <input type="checkbox"/> 游泳池 <input type="checkbox"/> 練琴室 <input checked="" type="checkbox"/> 專業資源中心 <input type="checkbox"/> 牙科 <input type="checkbox"/> 室內活動室 <input type="checkbox"/> 室內遊戲空間 <input type="checkbox"/> 室內儲藏空間 <input type="checkbox"/> 機房 <input type="checkbox"/> 資源回收區 <input type="checkbox"/> 室外活動空間 <input type="checkbox"/> 室外儲藏空間 <input type="checkbox"/> 實習工場，類別：_____ <input type="checkbox"/> 專科教室，類別：_____ <input type="checkbox"/> 專業團隊教室，類別：_____ <input type="checkbox"/> 防災空間/教室，類別：_____ <input type="checkbox"/> 實驗室 <input type="checkbox"/> 其他：_____					
	避難設施或設備 (可複選)	<input type="checkbox"/> 救援平臺 (____個) <input type="checkbox"/> 救助袋 (____個) <input checked="" type="checkbox"/> 緩降機 (<u>1</u> 具) <input type="checkbox"/> 避難滑梯 (____座) <input type="checkbox"/> 免電力自走式避難梯 (____座) <input type="checkbox"/> 無障礙斜坡道 (____座) <input checked="" type="checkbox"/> 其他： <u>滅火器 6 具、消防栓 6 處</u>					
	空間總數	<u>10</u> 間	一般廁所	<u>0</u> 間	樓梯總數	<u>2</u> 座	
容納人數	<u>26</u> 人	無障礙廁所	<u>0</u> 間	電梯總數	<u>0</u> 座		
現況調查	梁柱裂縫或滲水	<input checked="" type="checkbox"/> 無 <input type="checkbox"/> 有	沉陷或傾斜	<input checked="" type="checkbox"/> 無 <input type="checkbox"/> 有			
	梁柱鋼筋裸露鏽蝕	<input checked="" type="checkbox"/> 無 <input type="checkbox"/> 有	走廊柱位	<input type="checkbox"/> 走廊外側無柱 <input checked="" type="checkbox"/> 走廊外側有柱			

建築物名稱		中央大樓	總棟數－編號	5-1
與鄰棟間距 (公分)		<input type="checkbox"/> 小於7公分乘上樓層數 <input checked="" type="checkbox"/> 大於等於7公分乘上樓層數；或間距大於50公分以上		
備註				
照片	正面	<p>(能明顯辨別建築物外觀和其他建築物差異性)</p> 		
	側面			



建築物名稱		中央大樓	總棟數 - 編號		5-1
平面配置圖	地下一樓	無			
	地下二樓	無			
	一樓	辦公室  消防栓 FIRE HYDRANT	川堂	消防栓  校長室	體育器材室
	二樓	視聽教室  消防栓 FIRE HYDRANT	教師休息室	消防栓  圖書室 	
	三樓	電腦教室  消防栓 FIRE HYDRANT	多功能教室	消防栓  教室 	多元教室





建築物名稱		北棟教室		總棟數－編號		5-2	
基本資料	填表日期	109年09月04日		填表人	陳柏成		
	避難場所	<input checked="" type="checkbox"/> 否 <input type="checkbox"/> 是，類別：_____		建造年代	民國74年		
	建築設計圖	<input type="checkbox"/> 無 <input checked="" type="checkbox"/> 有，放置地點： <u>本校總務處</u>		地面樓層數	2樓		
	增建	<input checked="" type="checkbox"/> 無 <input type="checkbox"/> 有，增建項目：_____		地下樓層數	0樓		
	安全檢查表	<input type="checkbox"/> 無 <input checked="" type="checkbox"/> 有，檢核日期： <u>109</u> 年09月04日					
	補強工程	<input type="checkbox"/> 無 <input checked="" type="checkbox"/> 有，補強日期： <u>100</u> 年06月15日					
	構造形式	<input type="checkbox"/> 磚構造 <input type="checkbox"/> 木構造 <input type="checkbox"/> 鋼構造 (SC) <input checked="" type="checkbox"/> 鋼筋混凝土構造 (RC) <input type="checkbox"/> 鋼骨鋼筋混凝土構造 (SRC) <input type="checkbox"/> 其他：_____					
	平時用途 (可複選)	<input checked="" type="checkbox"/> 教室 <input type="checkbox"/> 辦公室 <input type="checkbox"/> 會議室 <input type="checkbox"/> 健康中心 <input type="checkbox"/> 盥洗室 (含廁所) <input type="checkbox"/> 寢室 <input type="checkbox"/> 觀察室 <input type="checkbox"/> 圖書室 <input type="checkbox"/> 活動中心 <input type="checkbox"/> 教保準備室 <input type="checkbox"/> 廚房 <input type="checkbox"/> 配膳室 <input type="checkbox"/> 檔案室 <input type="checkbox"/> 演藝廳 <input type="checkbox"/> 生態教學園區 <input type="checkbox"/> 餐廳 <input type="checkbox"/> 水療室 <input type="checkbox"/> 游泳池 <input type="checkbox"/> 練琴室 <input type="checkbox"/> 專業資源中心 <input type="checkbox"/> 牙科 <input type="checkbox"/> 室內活動室 <input type="checkbox"/> 室內遊戲空間 <input type="checkbox"/> 室內儲藏空間 <input type="checkbox"/> 機房 <input type="checkbox"/> 資源回收區 <input type="checkbox"/> 室外活動空間 <input type="checkbox"/> 室外儲藏空間 <input type="checkbox"/> 實習工場，類別：_____ <input type="checkbox"/> 專科教室，類別：_____ <input type="checkbox"/> 專業團隊教室，類別：_____ <input type="checkbox"/> 防災空間/教室，類別：_____ <input type="checkbox"/> 實驗室 <input type="checkbox"/> 其他：_____					
	避難設施或設備 (可複選)	<input type="checkbox"/> 救援平臺 (____個) <input type="checkbox"/> 救助袋 (____個) <input type="checkbox"/> 緩降機 (____具) <input type="checkbox"/> 避難滑梯 (____座) <input type="checkbox"/> 免電力自走式避難梯 (____座) <input type="checkbox"/> 無障礙斜坡道 (____座) <input checked="" type="checkbox"/> 其他： <u>滅火器 4 具、消防栓 2 處</u>					
	空間總數	12間	一般廁所	2間	樓梯總數	2座	
	容納人數	74人	無障礙廁所	0間	電梯總數	0座	
	現況調查	梁柱裂縫或滲水	<input checked="" type="checkbox"/> 無 <input type="checkbox"/> 有	沉陷或傾斜	<input checked="" type="checkbox"/> 無 <input type="checkbox"/> 有		
梁柱鋼筋裸露鏽蝕		<input checked="" type="checkbox"/> 無 <input type="checkbox"/> 有	走廊柱位	<input type="checkbox"/> 走廊外側無柱 <input checked="" type="checkbox"/> 走廊外側有柱			

建築物名稱		北棟教室	總棟數－編號	5-2
與鄰棟間距 (公分)		<input type="checkbox"/> 小於7公分乘上樓層數 <input checked="" type="checkbox"/> 大於等於7公分乘上樓層數；或間距大於50公分以上		
備註				
照片	正面	(能明顯辨別建築物外觀和其他建築物差異性) 		
	側面			

建築物名稱		北棟教室		總棟數 - 編號		5-2	
平面配置圖	地下一樓	無					
	地下二樓	無					
	一樓	保健室	資料室 	儲藏室	專科教室 	社區教室 	專科教室
	二樓	普通教室	普通教室 	多媒體教室	普通教室 	普通教室 	教具室





建築物名稱		南棟教室		總棟數－編號		5-3	
基本資料	填表日期	109年09月04日		填表人	陳柏成		
	避難場所	<input checked="" type="checkbox"/> 否 <input type="checkbox"/> 是，類別：_____		建造年代	民國 <u>67</u> 年		
	建築設計圖	<input type="checkbox"/> 無 <input checked="" type="checkbox"/> 有，放置地點： <u>本校總務處</u>		地面樓層數	<u>2</u> 樓		
	增建	<input checked="" type="checkbox"/> 無 <input type="checkbox"/> 有，增建項目：_____		地下樓層數	<u>0</u> 樓		
	安全檢查表	<input type="checkbox"/> 無 <input checked="" type="checkbox"/> 有，檢核日期： <u>109</u> 年09月04日					
	補強工程	<input type="checkbox"/> 無 <input checked="" type="checkbox"/> 有，補強日期： <u>100</u> 年06月15日					
	構造形式	<input type="checkbox"/> 磚構造 <input type="checkbox"/> 木構造 <input type="checkbox"/> 鋼構造 (SC) <input checked="" type="checkbox"/> 鋼筋混凝土構造 (RC) <input type="checkbox"/> 鋼骨鋼筋混凝土構造 (SRC) <input type="checkbox"/> 其他：_____					
	平時用途 (可複選)	<input checked="" type="checkbox"/> 教室 <input type="checkbox"/> 辦公室 <input checked="" type="checkbox"/> 會議室 <input type="checkbox"/> 健康中心 <input type="checkbox"/> 盥洗室 (含廁所) <input type="checkbox"/> 寢室 <input type="checkbox"/> 觀察室 <input type="checkbox"/> 圖書室 <input type="checkbox"/> 活動中心 <input type="checkbox"/> 教保準備室 <input type="checkbox"/> 廚房 <input type="checkbox"/> 配膳室 <input type="checkbox"/> 檔案室 <input type="checkbox"/> 演藝廳 <input type="checkbox"/> 生態教學園區 <input type="checkbox"/> 餐廳 <input type="checkbox"/> 水療室 <input type="checkbox"/> 游泳池 <input type="checkbox"/> 練琴室 <input type="checkbox"/> 專業資源中心 <input type="checkbox"/> 牙科 <input type="checkbox"/> 室內活動室 <input checked="" type="checkbox"/> 室內遊戲空間 <input checked="" type="checkbox"/> 室內儲藏空間 <input type="checkbox"/> 機房 <input type="checkbox"/> 資源回收區 <input type="checkbox"/> 室外活動空間 <input type="checkbox"/> 室外儲藏空間 <input type="checkbox"/> 實習工場，類別：_____ <input type="checkbox"/> 專科教室，類別：_____ <input type="checkbox"/> 專業團隊教室，類別：_____ <input type="checkbox"/> 防災空間/教室，類別：_____ <input type="checkbox"/> 實驗室 <input type="checkbox"/> 其他：_____					
	避難設施或設備 (可複選)	<input type="checkbox"/> 救援平臺 (____個) <input type="checkbox"/> 救助袋 (____個) <input type="checkbox"/> 緩降機 (____具) <input type="checkbox"/> 避難滑梯 (____座) <input type="checkbox"/> 免電力自走式避難梯 (____座) <input type="checkbox"/> 無障礙斜坡道 (____座) <input checked="" type="checkbox"/> 其他： <u>滅火器 4 具</u>					
	空間總數	<u>10</u> 間	一般廁所	<u>0</u> 間	樓梯總數	<u>2</u> 座	
容納人數	<u>26</u> 人	無障礙廁所	<u>0</u> 間	電梯總數	<u>0</u> 座		
現況調查	梁柱裂縫或滲水	<input checked="" type="checkbox"/> 無 <input type="checkbox"/> 有	沉陷或傾斜	<input checked="" type="checkbox"/> 無 <input type="checkbox"/> 有			
	梁柱鋼筋裸露鏽蝕	<input checked="" type="checkbox"/> 無 <input type="checkbox"/> 有	走廊柱位	<input type="checkbox"/> 走廊外側無柱 <input checked="" type="checkbox"/> 走廊外側有柱			

建築物名稱		南棟教室	總棟數－編號	5-3
與鄰棟間距 (公分)		<input type="checkbox"/> 小於 7 公分乘上樓層數 <input checked="" type="checkbox"/> 大於等於 7 公分乘上樓層數；或間距大於 50 公分以上		
備註				
照片	正面	<p>(能明顯辨別建築物外觀和其他建築物差異性)</p> 		
	側面			

建築物名稱		南棟教室		總棟數－編號		5-3		
平面配置圖	地下一樓	無						
	地下二樓	無						
	一樓	樂器室	教具室 	穿堂	普通教室	普通教室	普通教室 	普通教室
	二樓	音樂教室	美勞教室 	多元教室	普通教室	普通教室 	普通教室	

建築物名稱		幼兒園		總棟數－編號		5-4	
基本資料	填表日期	109年09月04日		填表人	陳柏成		
	避難場所	<input checked="" type="checkbox"/> 否 <input type="checkbox"/> 是，類別：_____		建造年代	民國94年		
	建築設計圖	<input type="checkbox"/> 無 <input checked="" type="checkbox"/> 有，放置地點： <u>本校總務處</u>		地面樓層數	1樓		
	增建	<input checked="" type="checkbox"/> 無 <input type="checkbox"/> 有，增建項目：_____		地下樓層數	0樓		
	安全檢查表	<input type="checkbox"/> 無 <input checked="" type="checkbox"/> 有，檢核日期： <u>109</u> 年09月04日					
	補強工程	<input checked="" type="checkbox"/> 無 <input type="checkbox"/> 有，補強日期： 年 月 日					
	構造形式	<input type="checkbox"/> 磚構造 <input type="checkbox"/> 木構造 <input type="checkbox"/> 鋼構造（SC） <input checked="" type="checkbox"/> 鋼筋混凝土構造（RC） <input type="checkbox"/> 鋼骨鋼筋混凝土構造（SRC） <input type="checkbox"/> 其他：_____					
	平時用途 （可複選）	<input checked="" type="checkbox"/> 教室 <input type="checkbox"/> 辦公室 <input type="checkbox"/> 會議室 <input type="checkbox"/> 健康中心 <input type="checkbox"/> 盥洗室（含廁所） <input type="checkbox"/> 寢室 <input type="checkbox"/> 觀察室 <input type="checkbox"/> 圖書室 <input type="checkbox"/> 活動中心 <input type="checkbox"/> 教保準備室 <input type="checkbox"/> 廚房 <input type="checkbox"/> 配膳室 <input type="checkbox"/> 檔案室 <input type="checkbox"/> 演藝廳 <input type="checkbox"/> 生態教學園區 <input type="checkbox"/> 餐廳 <input type="checkbox"/> 水療室 <input type="checkbox"/> 游泳池 <input type="checkbox"/> 練琴室 <input type="checkbox"/> 專業資源中心 <input type="checkbox"/> 牙科 <input type="checkbox"/> 室內活動室 <input checked="" type="checkbox"/> 室內遊戲空間 <input checked="" type="checkbox"/> 室內儲藏空間 <input type="checkbox"/> 機房 <input type="checkbox"/> 資源回收區 <input type="checkbox"/> 室外活動空間 <input checked="" type="checkbox"/> 室外儲藏空間 <input type="checkbox"/> 實習工場，類別：_____					
	避難設施或設備 （可複選）	<input type="checkbox"/> 救援平臺（____個） <input type="checkbox"/> 救助袋（____個） <input type="checkbox"/> 緩降機（____具） <input type="checkbox"/> 避難滑梯（____座） <input type="checkbox"/> 免電力自走式避難梯（____座） <input type="checkbox"/> 無障礙斜坡道（____座） <input checked="" type="checkbox"/> 其他： <u>滅火器2具、消防栓2處</u>					
	空間總數	5間	一般廁所	0間	樓梯總數	0座	
	容納人數	34人	無障礙廁所	0間	電梯總數	0座	
	現況調查	梁柱裂縫或滲水	<input checked="" type="checkbox"/> 無 <input type="checkbox"/> 有	沉陷或傾斜	<input checked="" type="checkbox"/> 無 <input type="checkbox"/> 有		
梁柱鋼筋裸露鏽蝕		<input checked="" type="checkbox"/> 無 <input type="checkbox"/> 有	走廊柱位	<input type="checkbox"/> 走廊外側無柱 <input checked="" type="checkbox"/> 走廊外側有柱			

建築物名稱		幼兒園	總棟數－編號	5-4
與鄰棟間距 (公分)		<input type="checkbox"/> 小於 7 公分乘上樓層數 <input checked="" type="checkbox"/> 大於等於 7 公分乘上樓層數；或間距大於 50 公分以上		
備註				
照片	正面	<p>(能明顯辨別建築物外觀和其他建築物差異性)</p> 		
	側面			

建築物名稱		幼兒園		總棟數 - 編號		5-4		
平面配置圖	地下一樓	無						
	地下二樓	無						
	一樓	普通教室 	圖書室 	多元教室	樂器室 	普通教室 		
	二樓	無						

建築物名稱		活動中心		總棟數－編號		5-5	
基本資料	填表日期	109年09月04日		填表人	陳柏成		
	避難場所	<input checked="" type="checkbox"/> 否 <input type="checkbox"/> 是，類別：_____		建造年代	民國 <u>69</u> 年		
	建築設計圖	<input type="checkbox"/> 無 <input checked="" type="checkbox"/> 有，放置地點： <u>本校總務處</u>		地面樓層數	<u>2</u> 樓		
	增建	<input checked="" type="checkbox"/> 無 <input type="checkbox"/> 有，增建項目：_____		地下樓層數	<u>0</u> 樓		
	安全檢查表	<input type="checkbox"/> 無 <input checked="" type="checkbox"/> 有，檢核日期： <u>109</u> 年09月04日					
	補強工程	<input checked="" type="checkbox"/> 無 <input checked="" type="checkbox"/> 有，補強日期：____年 月 日					
	構造形式	<input type="checkbox"/> 磚構造 <input type="checkbox"/> 木構造 <input type="checkbox"/> 鋼構造 (SC) <input checked="" type="checkbox"/> 鋼筋混凝土構造 (RC) <input type="checkbox"/> 鋼骨鋼筋混凝土構造 (SRC) <input type="checkbox"/> 其他：_____					
	平時用途 (可複選)	<input type="checkbox"/> 教室 <input type="checkbox"/> 辦公室 <input type="checkbox"/> 會議室 <input type="checkbox"/> 健康中心 <input type="checkbox"/> 盥洗室 (含廁所) <input type="checkbox"/> 寢室 <input type="checkbox"/> 觀察室 <input type="checkbox"/> 圖書室 <input type="checkbox"/> 活動中心 <input type="checkbox"/> 教保準備室 <input type="checkbox"/> 廚房 <input type="checkbox"/> 配膳室 <input type="checkbox"/> 檔案室 <input type="checkbox"/> 演藝廳 <input type="checkbox"/> 生態教學園區 <input type="checkbox"/> 餐廳 <input type="checkbox"/> 水療室 <input type="checkbox"/> 游泳池 <input type="checkbox"/> 練琴室 <input type="checkbox"/> 專業資源中心 <input type="checkbox"/> 牙科 <input type="checkbox"/> 室內活動室 <input checked="" type="checkbox"/> 室內遊戲空間 <input type="checkbox"/> 室內儲藏空間 <input type="checkbox"/> 機房 <input type="checkbox"/> 資源回收區 <input type="checkbox"/> 室外活動空間 <input type="checkbox"/> 室外儲藏空間 <input type="checkbox"/> 實習工場，類別：_____ <input type="checkbox"/> 專科教室，類別：_____ <input type="checkbox"/> 專業團隊教室，類別：_____ <input type="checkbox"/> 防災空間/教室，類別：_____ <input type="checkbox"/> 實驗室 <input type="checkbox"/> 其他：_____					
	避難設施或設備 (可複選)	<input type="checkbox"/> 救援平臺 (____個) <input type="checkbox"/> 救助袋 (____個) <input type="checkbox"/> 緩降機 (____具) <input type="checkbox"/> 避難滑梯 (____座) <input type="checkbox"/> 免電力自走式避難梯 (____座) <input type="checkbox"/> 無障礙斜坡道 (____座) <input checked="" type="checkbox"/> 其他： <u>滅火器 2 具</u>					
	空間總數	<u>1</u> 間	一般廁所	<u>0</u> 間	樓梯總數	<u>1</u> 座	
	容納人數	<u>199</u> 人	無障礙廁所	<u>0</u> 間	電梯總數	<u>0</u> 座	
	現況調查	梁柱裂縫或滲水	<input checked="" type="checkbox"/> 無 <input type="checkbox"/> 有	沉陷或傾斜	<input checked="" type="checkbox"/> 無 <input type="checkbox"/> 有		
梁柱鋼筋裸露鏽蝕		<input checked="" type="checkbox"/> 無 <input type="checkbox"/> 有	走廊柱位	<input type="checkbox"/> 走廊外側無柱 <input checked="" type="checkbox"/> 走廊外側有柱			

建築物名稱		活動中心	總棟數－編號	5-5
與鄰棟間距 (公分)		<input type="checkbox"/> 小於 7 公分乘上樓層數 <input checked="" type="checkbox"/> 大於等於 7 公分乘上樓層數；或間距大於 50 公分以上		
備註				
照片	正面	<p>(能明顯辨別建築物外觀和其他建築物差異性)</p> 		
	側面			




建築物名稱		活動中心	總棟數－編號	5-5
平面配置圖	地下一樓	無		
	地下二樓	無		
	一樓	活動中心 		
	二樓	活動中心 		

表 2.3 廚房現況資料表

廚 房 位 置	<input type="checkbox"/> _____樓 (位於__樓) <input checked="" type="checkbox"/> 獨立大樓 (地面__樓, 地下1樓)		
填 表 日 期	109年09月08日	填 表 人	陳柏成
面積 (平方公尺)	175.74	建 造 年 代	民國82年
管 理 人	陳柏成	手 機	0918378862
代 理 人		手 機	
電 力 負 荷	220V _____A, 110V _____A, 其他: _____ (填列用電量高者)		
通 風 設 備	<input checked="" type="checkbox"/> 自然通風 <input type="checkbox"/> 窗及排風機 <input type="checkbox"/> 密閉室冷氣 <input type="checkbox"/> 吊扇 <input type="checkbox"/> 其他: _____		
採 光 照 明	<input checked="" type="checkbox"/> 窗自然光 <input checked="" type="checkbox"/> 日光燈 <input type="checkbox"/> LED燈 <input type="checkbox"/> 省電燈管 <input type="checkbox"/> T5燈管 <input type="checkbox"/> 其他: _____		
消 防 系 統	<input checked="" type="checkbox"/> 滅火器: <u>乾粉滅火器*1</u> (型式、數量) <input type="checkbox"/> 火警自動警報系統 <input type="checkbox"/> 手動警報系統 <input type="checkbox"/> 其他: _____		
是否有獨立電源總開關?	<input type="checkbox"/> 否 <input checked="" type="checkbox"/> 是		
出入口是否設緊急出口標示燈?	<input type="checkbox"/> 否 <input checked="" type="checkbox"/> 是		
是否有設緊急照明燈?	<input type="checkbox"/> 否 <input checked="" type="checkbox"/> 是		
照 片			

廚房位置	□ _____樓（位於__樓）	■獨立大樓（地面__樓，地下1樓）
平面圖		
	<p>廚房 </p>	

註：得視需求選填，若無廚房，則刪除此表格。

2.5 校園潛在災害評估及分析

藉由校園潛在災害評估及分析流程〔圖 2.3〕，辨識學校及鄰近地區可能發生的各種潛在災害類別。

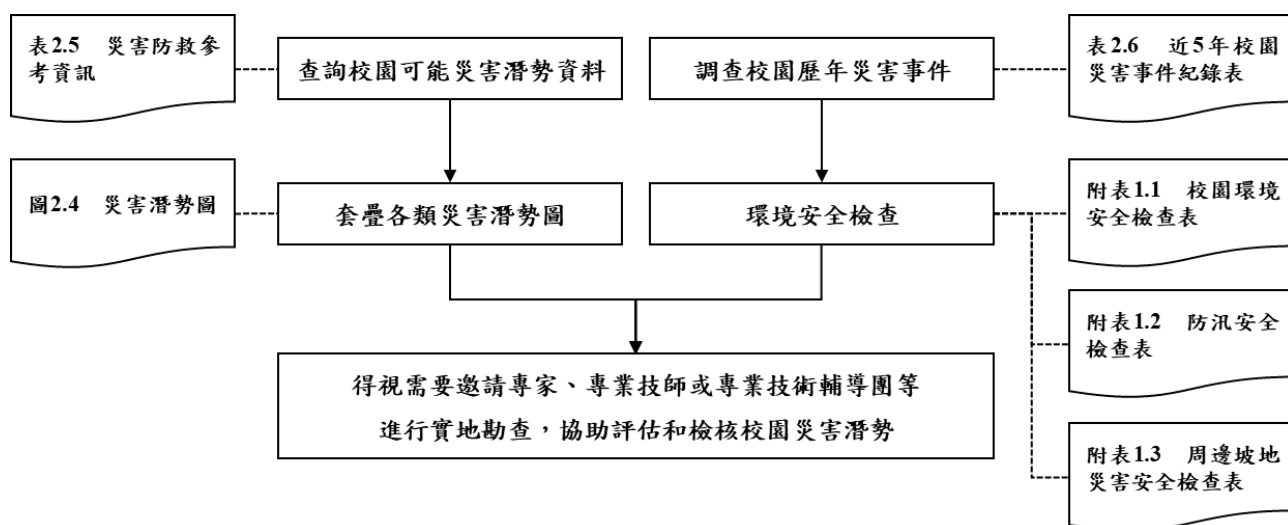


圖 2.3 校園潛在災害評估及分析流程圖

透過查詢各單位災害防救參考資訊〔表 2.4〕，套疊學校位址與各類災害潛勢圖資〔圖 2.4〕（運用「教育部防災教育資訊網→防災校園專區→GIS 圖臺」），確實得出學校位於 2 類災害潛勢範圍內，含地震、淹水等（依據實際套疊結果羅列）。

學校應彙整近 5 年年校園災害事件〔表 2.5〕，並進行校園環境安全檢查，得視需要邀請專家、專業技師或專業技術輔導團等實地勘查，以預先防範，減少人員傷亡和財物損失；亦可作為平時教職員工生災害防救教育訓練重點、兵棋推演議題及防災演練驗證項目，尤應於災時特別留意可能會發生的狀況。

表 2.4 災害防救參考資訊

單位	名稱	網址	說明
教育部	教育部防災教育資訊網	https://disaster.moe.edu.tw/	提供「最新消息」、「計畫簡介」、「教學資源」、「年度活動」、「氣候變遷」、「電子報」等內容。並作為學校推動校園防災電子歷程之平臺，於登入後在「防災校園專區」查詢災害潛勢、編撰校園災害防救計畫等。
內政部 消防署	1991 報平安留言平臺	https://www.1991.tw/	透過預先約定電話，以「網路留言板」或「網路留言板」等方式進行查詢和發布留言，提供災時報平安管道。
行政院 原子能委員會	行政院原子能委員會	https://www.aec.gov.tw/	提供「施政與法規」、「核能管制」、「輻射防護」、「緊急應變」及「防疫資訊專區」等內容。透過相關公開資訊，了解輻射防護與緊急應變。
行政院 環境保護署	空氣品質監測網	https://airtw.epa.gov.tw/	提供「空品監測」、「任務監測」、「空品預報」、「作業規範」及「空品科普」等內容。透過相關空氣品質監測資訊，了解全國空氣品質狀況。
	毒物及化學物質局	https://www.tcsb.gov.tw/	提供「食安源頭管理」、「教育宣導」、「法規專區」、「公開資訊」及「主題專區」等內容。透過相關重要數據，了解生活中被列管、合格及合法等資訊。
行政院 農業委員會 水土保持局	土石流防災資訊網	http://246.swcb.gov.tw	提供「防災監測」、「土石流資訊」、「防災應用」、「防災成果」及「下載與服務」等內容。透過相關監測資訊，即時掌握土石流警戒資訊。
經濟部水利署	經濟部水利署防災資訊	http://fhy.wra.gov.tw/	提供「防災快訊」、「警戒資訊」、「監控資訊」、

單位	名稱	網址	說明
	服務網		「防汛整備」、「全民防災」及「防汛夥伴」等內容。透過相關監測資訊，即時掌握防汛資訊。
經濟部中央地質調查所	經濟部中央地質調查所	https://www.moeacgs.gov.tw/	提供「便民服務」、「政策計畫」、「地質資訊」、「新聞/活動」、「地質法專區」及「常見問答」等內容。根據相關地質資訊，了解活動斷層、土壤液化、地質資源、山崩災害等內容。
衛生福利部疾病管制署	衛生福利部疾病管制署	http://www.cdc.gov.tw/	提供「傳染病與防疫專題」、「預防接種」、「國際旅遊與健康」、「應用專區」及「訊息專區」等內容。根據相關統計數據，了解國內外傳染病資訊。
行政法人 國家災害防救 科技中心	行政法人 國家災害防救科技中心	https://www.ncdr.nat.gov.tw/	建置相關資訊整合平臺，提供「科技研發」、「推廣應用」、「國際交流」、「資訊服務」及「相關網站」等內容。
	災害情資網	http://eocdss.ncdr.nat.gov.tw/	可依縣市、鄉鎮市區查詢「本日情勢(即時)」、「民生資訊」、「颱風情資」、「豪大雨情資」、「地震情資」及「災害潛勢圖」等內容。
	防災易起來	https://easy2do.ncdr.nat.gov.tw/	介紹防災作法和防災經驗，依循步驟及範例，逐步備妥防災工作文件，針對特殊需求人員打造一個具減災、抗災能力的機構。
	全球災害事件簿	https://den.ncdr.nat.gov.tw/	蒐整 1958 年至迄今之天然災害事件，可依「事件(災害類型)」或「地區(國家)」查詢歷史災害紀錄，從災害中學習經驗，減少損失。
	災害潛勢地圖網站	https://dmap.ncdr.nat.gov.tw/	可依地址或座標查詢「淹水潛勢」、「土石流、

單位	名稱	網址	說明
			山崩」、「斷層與土壤液化」、「海嘯溢淹及海岸災害」等潛勢資料，利用圖層套疊，了解所在位置之災害潛勢。
	氣候變遷災害風險調適平臺	https://dra.ncdr.nat.gov.tw/	提供「最新消息」、「災害與氣候」、「未來災害風險」、「災害調適」、「風險圖展示」及「教育宣導」等內容。了解各種災害風險及災害成因，建立正確認知。
	民生示警公開資料平臺	https://alerts.ncdr.nat.gov.tw/	提供「查詢示警」、「資料下載」、「開發專區」及「示警應用」等內容。可查看全臺各地即時災害示警資訊。
	臺灣氣候變遷推估資訊與調適知識平臺	https://tccip.ncdr.nat.gov.tw/	提供「資料服務站」、「知識專欄」、「出版品」及「技術支援」等內容。經由氣候變遷相關科學數據，進行氣候變遷風險評估，以及帶來的影響。
	天氣與氣候監測網	https://watch.ncdr.nat.gov.tw/watch_home	提供「天氣監測」、「颱洪風雨」、「氣候監測」、「災害預警」及「災害模式」等內容。
	防災社區網站	https://community.ncdr.nat.gov.tw/	提供「認識防災社區」、「推動祕笈」、「社區故事」、「推動成果」及「影音出版品」等內容。主要了解全臺各地防災社區推動成果。
	災害防救資料服務網	https://datahub.ncdr.nat.gov.tw/	提供「複合式查詢」、「檔案資料申請」、「熱門資料集」、「網路服務申請」及「資料標準與規範」等內容。了解相關災害資料、位置或觀測資訊。

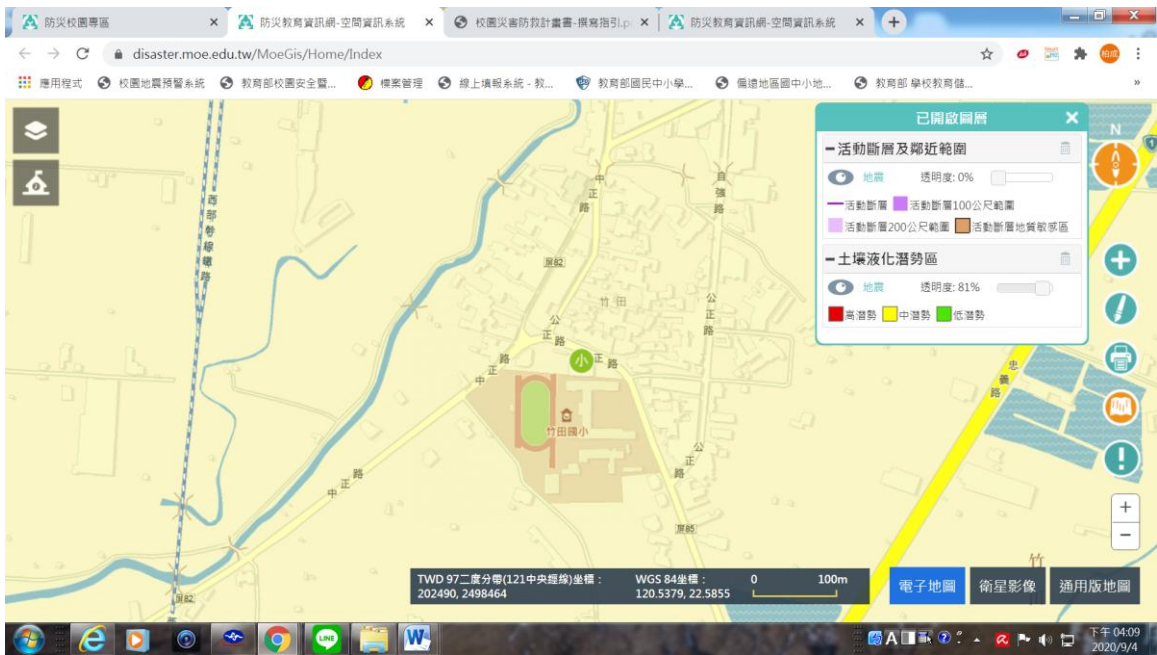


圖 2.4.1 地震災害潛勢圖
(瀏覽日期：109 年 09 月 04 日)

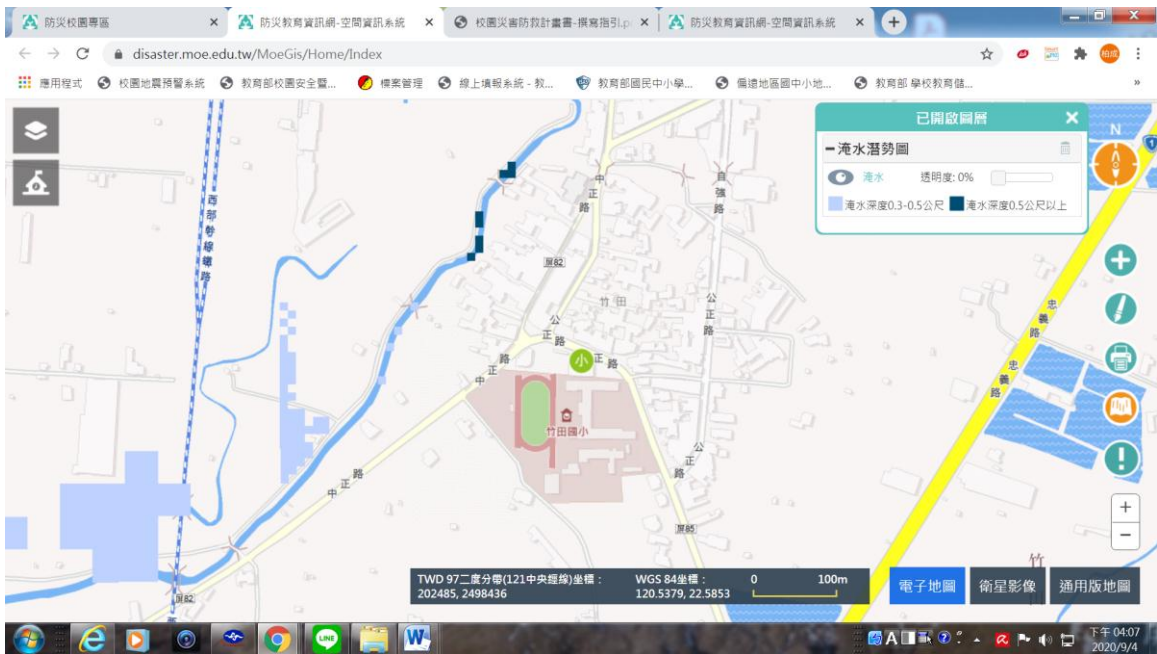


圖 2.4.2 淹水災害潛勢圖
(瀏覽日期：109 年 09 月 04 日)

表 2.5 近 5 年校園災害事件紀錄表

編號	發生時間	類型	地點	災害規模及簡述	人員傷亡	財務/設備損失	災情處理情形
1							
2							
3							
4							
5							
6							
7							
8							
9							
10							

註：得視需求自行增減或調整。

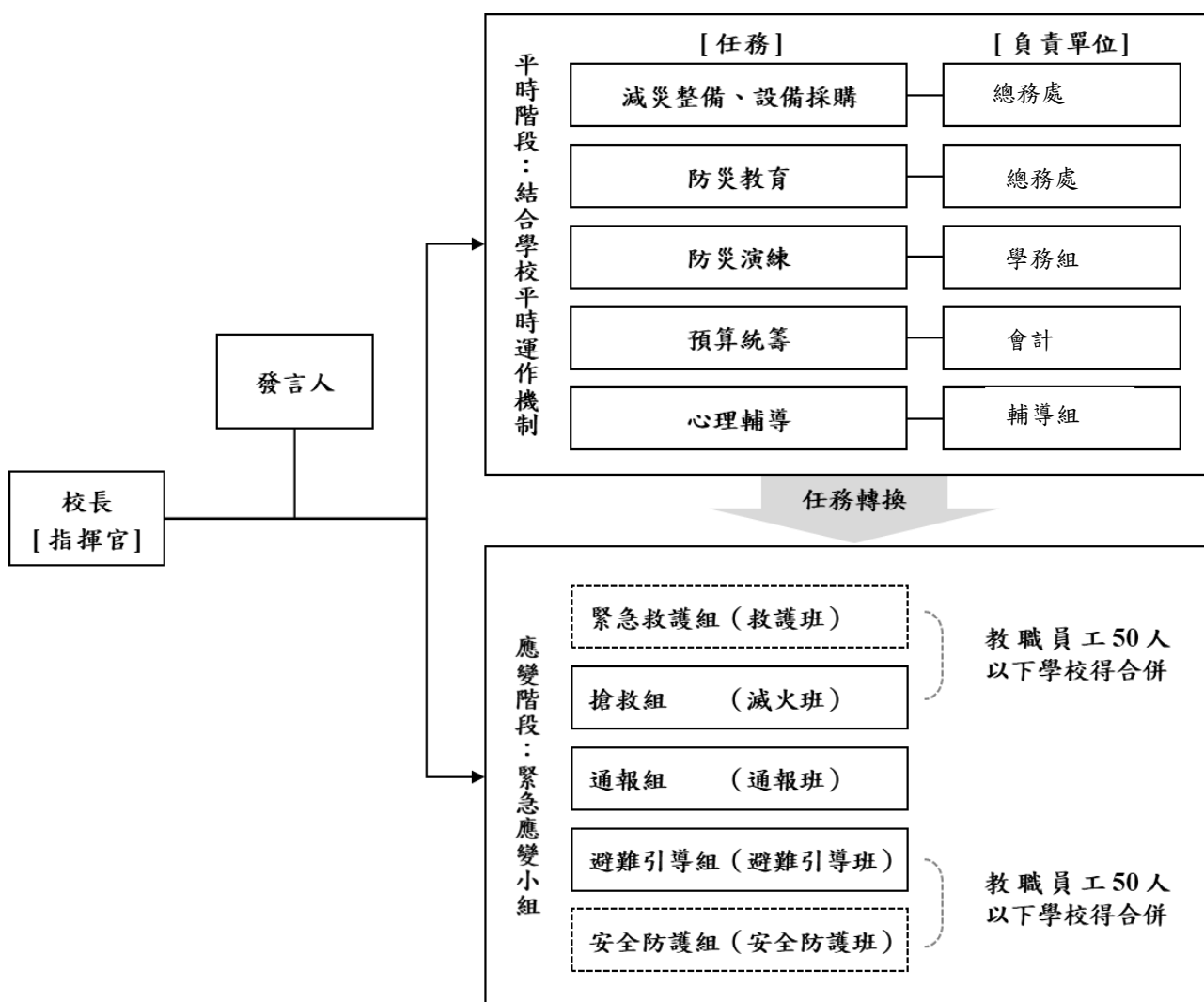
2.6 校園災害防救組織

為使全體教職員工相互合作、共同推動災害防救相關作業，規劃災害防救相關事宜，落實平時減災整備、災時應變及災後復原等災害防救工作，學校應規劃校園災害防救組織〔圖 2.5〕。此一組織分為「平時階段」和「應變階段」。

「平時階段」由校長負責督導學校各處室依其業務職掌及權責，於平時進行減災整備工作，並妥善規劃減災整備工作分配〔表 2.6〕，擬定負責單位和協助單位，必要時得尋求專業團隊支援與協助。此外，平時階段亦應規劃緊急應變小組〔表 2.7.1〕或緊急應變任務分工〔表 2.7.2〕（得依人力配置需求，擇一使用），明確列出指揮官、指揮官代理人、發言人及各分組負責人及其代理人等相關資料。

一旦災害發生，校長（或代理人）須判斷是否進入「應變階段」。一旦確認進入應變階段，並啟動緊急應變小組，校長則為指揮官，統籌指揮各分組之緊急應變工作，各分組應克盡其職。若災害發生時，校長正好不在校內或因故無法執行指揮官職務，指揮官代理人應隨即投入緊急應變工作，完整擔負指揮官之職責。

若學校設有宿舍，應預先規劃宿舍夜間人員緊急召回順序〔**錯誤! 找不到參照來源。**〕，包含緊急召回人員順序、聯繫方式及時機，並設定「宿舍夜間應變階段人員」任務分工〔**錯誤! 找不到參照來源。**〕。



- 註：1. 「緊急應變小組」應整合原有防救災相關編組，括號內表示自衛消防編組。
 2. 「緊急應變小組」原則分為5組，得依需求分為3組（搶救組、通報組、避難引導組），或採階段分組。
 3. 學校得視實際需求增減組別，惟應同時考量自衛消防編組之需求。
 4. 學校得視情況，安排人員於不同階段支援不同組別。

圖 2.5 校園災害防救組織架構

表 2.6 平時減災整備工作分配表

組別/任務	負責單位	協助單位	負責工作
校長	—	—	<ul style="list-style-type: none"> ➔ 依據校園災害防救計畫內容進行權責分工，交付負責單位執行並監督執行狀況。 ➔ 訂定自評機制，負責確認各項災害防救業務之執行成效。
發言人	教導處	總務處	<ul style="list-style-type: none"> ➔ 負責統一對外發言，得由各單位人員兼任。
減災整備設備採購	總務處	教導處	<ul style="list-style-type: none"> ➔ 掌握學校所在區域災害特性，進行校園災害潛勢評估，編修學校因應地震、颱洪等學校相關之災害防救計畫，並明訂各災害管理週期工作事項、執行人力。 ➔ 製作校園災害防救圖資，如校園防災地圖等。 ➔ 協助校長每學期至少召開 1 次防災工作會報，汛期或業務執行有需求時得加開。會議應邀集相關單位/人員參與，進行工作規劃、協調分工、管控執行情況與進度、綜整工作成果及檢討。 ➔ 如遇災害發生之虞，應召開緊急會議，確保各項應變作為布署得宜，並於災後檢討改善。
防災教育	教務組	總務處	<ul style="list-style-type: none"> ➔ 規劃學校防災教育課程與教師研習。 ➔ 依據學校防災教育課程規劃內容，推動相關課務實施。 ➔ 掌握學校所在區域環境與災害特性，納入課程。
防災演練	學務組	總務處	<ul style="list-style-type: none"> ➔ 規劃防災演練、防災週系列宣導活動等年度重大工作事項及期程。
預算統籌	會計	總務處	<ul style="list-style-type: none"> ➔ 針對各項活動經費進行審核、整理，納入學校年度預算編列。 ➔ 各項計畫執行及小組運作所需之會計、事務及採購等行政事務處理。
心理輔導	輔導組	總務處	<ul style="list-style-type: none"> ➔ 參考教育部出版《災難（或創傷）後學校諮商與輔導工作參考手冊》規劃災難（或創傷）之介入與合作原則。

註：得視需求自行增減或調整。

表 2.7.1 緊急應變小組分組表

組別	職務	姓名	手機	職稱	所在建築物/樓層	備註	負責工作
指揮官		謝俊明	0956574650	校長	中央棟/1		<ul style="list-style-type: none"> ➤ 負責指揮、督導、協調。 ➤ 依情況調動各分組間相互支援。
指揮官代理人		鍾裕朋	0929118992	教導主任	中央棟/1		<ul style="list-style-type: none"> ➤ 於校長不在學校或因故無法執行指揮官職務時，擔任指揮官之任務。
發言人		鍾裕朋	0929118992	教導主任	中央棟/1		<ul style="list-style-type: none"> ➤ 負責統一對外發言。 ➤ 呈報上級主管相關通報事宜。 ➤ 襄助指揮官指揮、督導及協調等事宜。
搶救組 (滅火班)	組長	鄭松齡	7710834	護理師	北棟/1		<ul style="list-style-type: none"> ➤ 平時急救常識宣導。 ➤ 檢修與保養救災相關裝備。 ➤ 受災教職員工生之搶救及搜救。 ➤ 清除障礙物協助逃生。 ➤ 協助疏散未能及時避難之教職員工生。 ➤ 關閉校區總電源及瓦斯。 ➤ 設置警示標誌及交通管制。 ➤ 毀損建築物與設施之警示標誌。 ➤ 支援避難引導組及搬運防災救急箱器材。 ➤ 如發生火災，研判火勢，必要時使用滅火器、室內消防栓進行初期滅火工作。
	組員	曾宇燦 陳靖沅 邱惠姍 余鳳庭	7710834	教師			
通報組 (通報班)	組長	邱俐綾	7710834	學務組長	中央棟/1		<ul style="list-style-type: none"> ➤ 通報地方救災、治安、醫療及聯絡有關人員等，並請求支援。
	組員	邱梅貞	7710834	教師			

組別	職務	姓名	手機	職稱	所在建築物/樓層	備註	負責工作
		邱涵能 林佳芬 林美珠					<ul style="list-style-type: none"> ➔ 通報教育行政主管機關（教育局處）、縣市政府災害應變中心、鄉/鎮/市/區災害應變中心及教育部校園安全暨災害防救通報處理中心，已疏散人數、收容地點、災情等。 ➔ 負責蒐集、評估、傳播和使用有關於災害、資源與狀況發展的資訊。 ➔ 回報災情狀況。 ➔ 啟動社區志工與家長協助。 ➔ 學生家長必要之緊急聯繫。
避難引導組 (避難引導班)	組長	陳柏成	0918378862	總務主任	中央棟/1		<ul style="list-style-type: none"> ➔ 依據不同災害之應變原則，協助教職員工生進行第一時間的避難。 ➔ 於適當時機，協助教職員工生緊急疏散至集結點。 ➔ 避難人數清點確認。 ➔ 維護教職員工生及集結點安全。 ➔ 進行必要的安撫。 ➔ 視災情變化，引導教職員工生移動、避難與安置。 ➔ 隨時清查教職員工生人數與安全狀況，並回報或申請救護車支援。 ➔ 在集結地點設置服務臺，提供協助與諮詢。 ➔ 學生領回作業。
	組員	陳昭靜 張鎰鐘 謝淑惠 徐桂香 邱梅貞 連姿婷	7710834	教師			
安全防護組 (安全防護班)	組長						<ul style="list-style-type: none"> ➔ 建築物及設施安全檢查。 ➔ 教職員工生需要臨時收容時，協助發放生活物資、糧食及飲用水；以及
	組員						

組別	職務	姓名	手機	職稱	所在建築物/樓層	備註	負責工作
							各項救災物資登記、造冊、保管及分配。 ▶ 協助設置警示標誌及交通管制。 ▶ 協助毀損建築物與設施之警示標誌。 ▶ 校區硬體復舊及安全維護。 ▶ 維護臨時收容空間安全。 ▶ 確認停班、停課後，確實疏散校園內人員。 ▶ 防救災設施操作。
緊急救護組 (救護班)	組長						▶ 設立醫護站。
	組員						▶ 針對傷患進行檢傷分類。 ▶ 緊急基本急救、重傷患就醫護送。 ▶ 情緒支持、安撫及心理輔導。 ▶ 登記傷患姓名、班級，建立傷患名冊。

- 註：1. 「緊急應變小組」應整合原有防救災相關編組，括號內表示自衛消防編組。
 2. 與「表 2.7.2 緊急應變任務分工表」擇一使用。
 3. 學校得視需求增減組別，惟應同時符合自衛消防編組之需求。
 4. 學校得視情況，安排人員於不同階段支援不同組別。
 5. 各組組長不在學校或無法履行職務者，依排列順位代理組長職務。

表 2.7.2 緊急應變任務分工表

姓名	手機	職稱	代理人	負責工作
邱俐綾	7710834	教師		1. 確認師生安全，引導學生至集結地點。 2. 清點學生數量回報。 3. 清點已疏散至集結點之教職員工生人數。 4. 通報本校受災情形、目前處置狀況。
鄭松齡	7710834	護理師		1. 確認師生安全，引導學生集結點。 2. 清點學生數量並回報。 3. 建築物及設施安全檢查。

姓名	手機	職稱	代理人	負責工作
				4.如發生火災，使用滅火器、室內消防栓進行初期滅火作業。

註：1. 與「表 2.7.1 緊急應變小組分組表」擇一使用。

2. 得視需求自行增減或調整。

第3篇 減災整備階段

「校園災害防救組織」統籌規劃減災整備工作〔圖 3.1〕，全體教職員工生須共同執行。學校需指定校園安全及災害防救通報窗口（如校安中心等，災時應由緊急應變小組之通報組進行通報相關作業）。

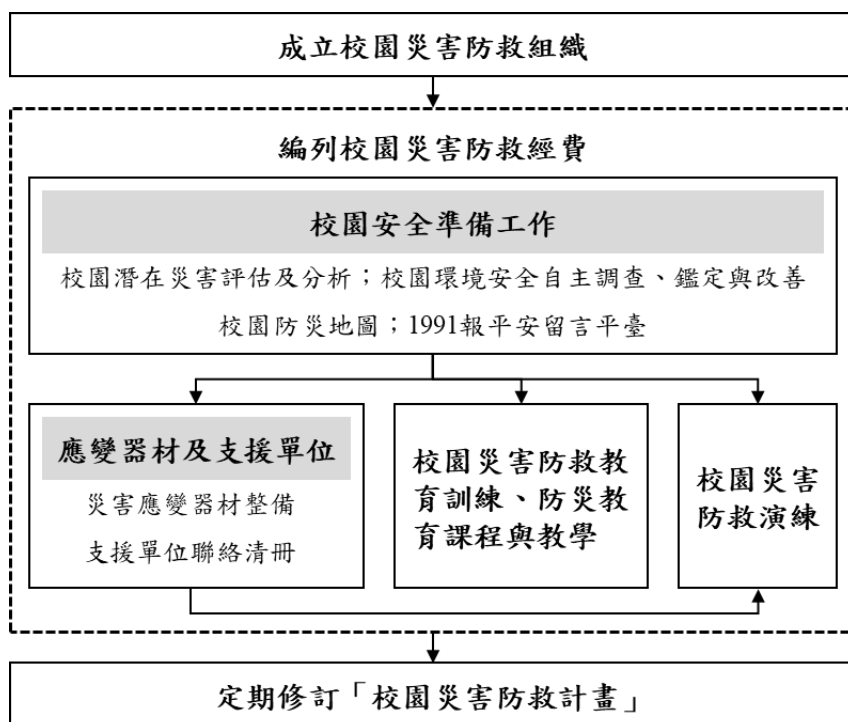


圖 3.1 減災整備工作架構圖

3.1 編列校園災害防救經費

校園災害防救組織每年應編列校園災害防救經費，以提升學校整體災害防救量能。

3.2 校園安全準備工作

學校平時應落實校園安全準備工作，包含校園潛在災害評估及分析、校園環境安全自主調查、鑑定與改善、繪製校園防災地圖、設定並宣導「1991 報平安留言平臺」等。

3.2.1 校園環境安全自主調查、鑑定與改善

當校園環境安全有疑慮時，先於適當區域範圍設置警戒標誌或警戒線，避免校內教職員工生進入，確保人員安全。學校應於每學期開學前，結合前述校園潛在災害評估及分析，至少進行 1 次校園環境安全維護與評估〔圖 3.2〕，以目視方式簡單調查校內建築物、設施之主要結構是否有龜裂、傾斜等破壞狀況。若有安全疑慮，應立即呈報學校主管單位，並通報主管機關。同時，針對危險建築物或區域應劃定警戒區、張貼明顯標示加以管制，必要時得聘請專業技師或專業技術輔導團體鑑定與改善，以確保教職員工生安全。

若開學時仍無法有效改善，應周知全校教職員工生，且指派人員不定期巡視該場域。依需要設置監測裝置（如邊坡監測裝置），並安排監控人員，將結果通報相關單位。校園環境安全自主調查檢查結果、監測裝置結果經業務檢查人及覆核人核章後，專案歸檔（由各處室保存或將掃描檔放置於〔附件3〕）。

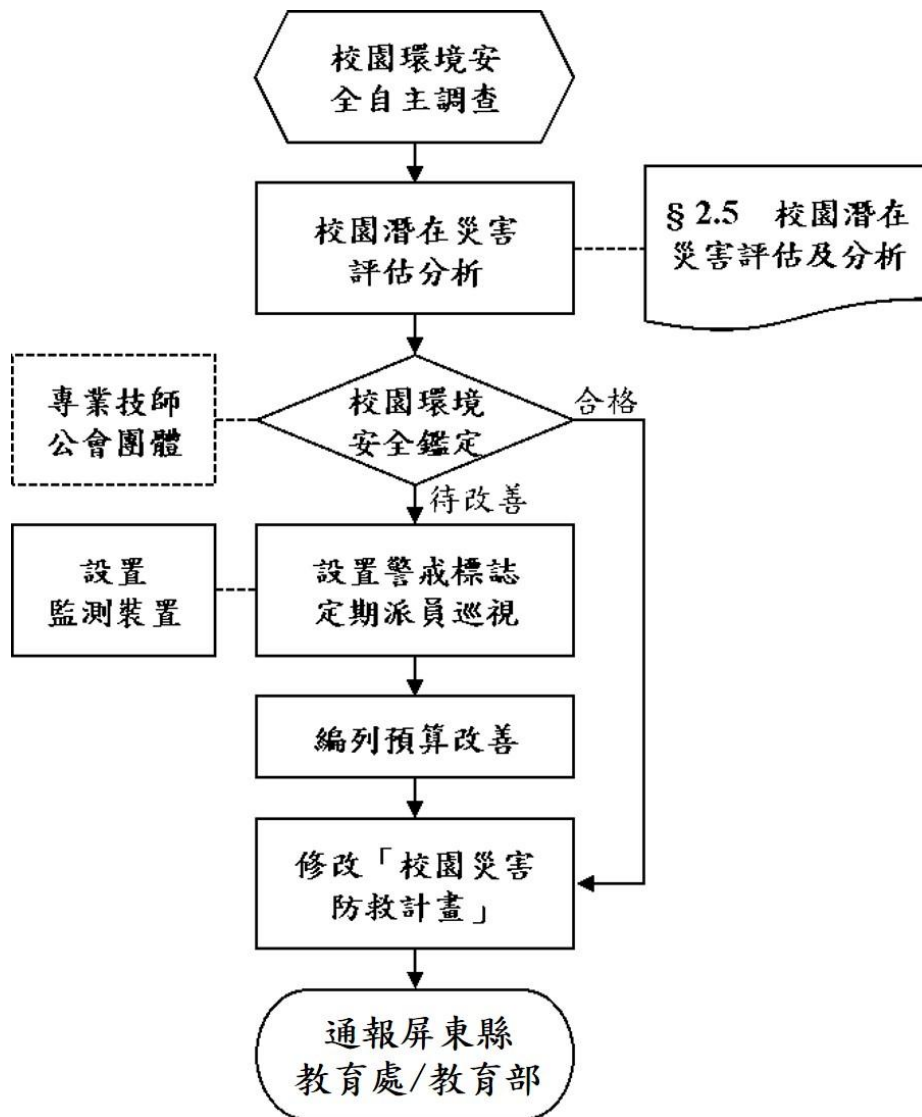


圖 3.2 校園環境安全自主調查流程圖

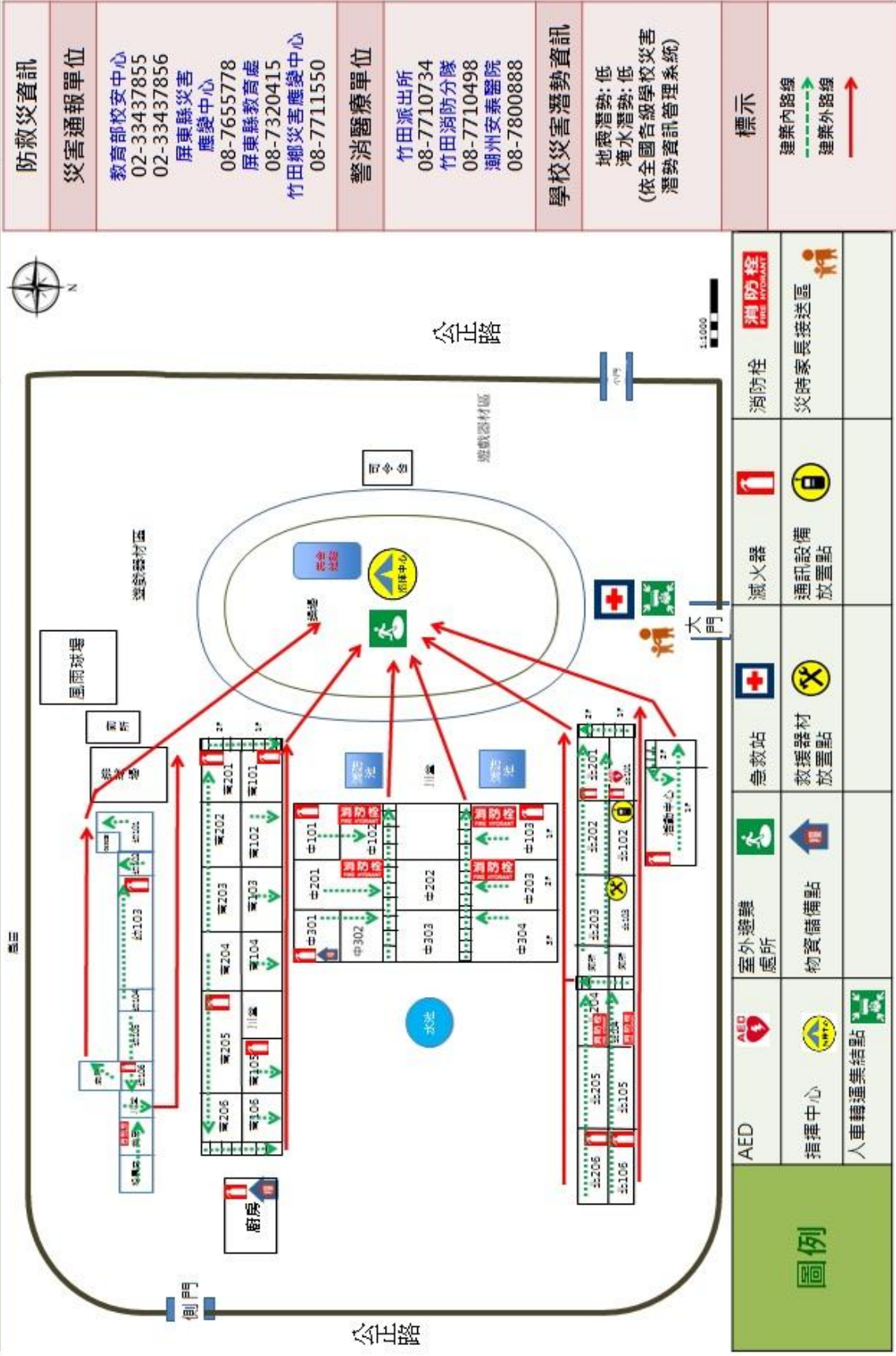
3.2.2 校園防災地圖

依教育部公告《校園防災地圖繪製作業說明》繪製校園防災地圖〔圖 3.3〕，原則上以地震災害為主，其他災害疏散避難則標註因應原則，配合災害潛勢規劃相關準備工作、擬定緊急應變措施，進行人員、器材等整備工作，並定期演練檢視和修正。平時應讓教職員工生確實了解校園防災地圖，災時則作為避難疏散路線指引和必要資訊的檢視。

屏東縣竹田鄉竹田國小一校園防災地圖(防震防火)

經度:東經120度32分38秒
緯度:北緯22度34分56.3秒

108.05
總務處製



防救災資訊	108.05 總務處製
災害通報單位	教育部校安中心 02-33437855 02-33437856 屏東縣災害 應變中心 08-7655778 屏東縣教育處 08-7320415 竹田鄉災害應變中心 08-7711550
警消醫療單位	竹田派出所 08-7710734 竹田消防分隊 08-7710498 潮州安泰醫院 08-7800888
學校災害潛勢資訊	地震潛勢: 低 淹水潛勢: 低 (依全國各級學校災害 潛勢資訊管理系統)
標示	建築內路線 建築外路線

圖 3.3 校園防災地圖

屏東縣竹田鄉竹田國小一校園防災地圖(淹水災害)

經度:東經120度32分38秒
緯度:北緯22度34分56.3秒

109.09
總務處製



防救災資訊	
災害通報單位	教育部校安中心 02-33437855 02-33437856 屏東縣災害應變中心 08-7655778 屏東縣教育處 08-7320415 竹田鄉災害應變中心 08-7711550
警消醫療單位	竹田派出所 08-7710734 竹田消防分隊 08-7710498 潮州安泰醫院 08-7800888
學校災害潛勢資訊	地震:先掩蔽、再疏散 淹水:往高處避難
標示	建築內路線 建築外路線

	室內避難處所	指揮中心
	室外避難處所	物資備置點
	急救站	救護器材放置點
	滅火器	通訊設備放置點
	消防栓	
	消防栓	

圖 3.4 校園防災地圖



圖 3.5 1991 報平安留言平臺

3.3 應變器材及支援單位

3.3.1 災害應變器材整備

平時辦理災害應變器材整備，以利外部救災資源送達前先進行救援工作或進行緊急救護處置，必要時進行收容安置，確保災時保護所有人安全。防災業務負責人及相關單位/人員依需要整備災害應變器材〔表 3.1〕，放置於固定地點管理，並定期每學期檢查 1 次，更換損壞或超過使用期限之器材。

3.3.2 支援單位聯絡清冊

學校建立支援單位聯絡清冊〔表 3.2〕，包含應變中心、教育行政主管機關、縣市主管機關、警政、消防、醫療單位、公共設施負責單位、其他支援單位（如社區具有專長的社區志工名單）等，詳細記載支援單位能提供支援工具或技術，建議可將相關單位納入災害防救規劃並參與平時防災演練，以利災時能尋求支援協助。

3.4 校園災害防救教育訓練

校園災害防救教育訓練（防災教育課程與教學）可加強教職員工生和家長了解各類災害及因應方式，提升防災認知與技能。由防災業務負責人及相關單位/人員規劃辦理防災教育相關研習講座/活動/宣導、防救災相關知能研習、防災議題融入課程與教學研習等，並彙整校園災害防救教育訓練紀錄（如校內公布欄張貼各類災害相關宣傳海報，舉辦防災互動遊戲或防災舞蹈比賽等），上傳至「教育部防災教育資訊網→防災校園專區→校園電子歷程」。



3.5 校園災害防救演練

平時演練檢視緊急應變組織、應變流程、避難疏散路線等規劃可行性，確保災時能順利啟動並運作，並使教職員工生熟悉不同災害情境之應變作為，並提升應變技能。由防災業務負責人及相關單位/人員，每學期至少規劃及辦理 2 次校園災害防救演練（含預演），並彙整校園災害防救演練紀錄〔附表 1.7〕，上傳至「教育部防災教育資訊網→防災校園專區→校園電子歷程」。

表 3.1 災害應變器材檢核表

應變器材	數量	單位	存放地點	負責人員	檢查結果		補強內容
					已完備	需補強	
個人防護具							
工作手套	20	雙	總務處	陳柏成	✓		
消防衣	0	套					
安全帽	20	個	檔案室	陳柏成	✓		
防災頭套	221	個	教室	學生個人	✓		
簡易式口罩	60	個	保健室	鄭松齡	✓		
安全鞋	10	雙	檔案室	陳柏成	✓		
雨具	226	套	檔案室	陳柏成	✓		
哨子（警笛）	241	個	教室	師生個人	✓		
檢修搶救工具							
（移動式）抽水機	2	組	南棟教室(1-5)	陳柏成	✓		
（移動式）發電機	1	個	檔案室	陳柏成	✓		
備用接頭、管線等	1	個	辦公室	陳柏成	✓		
破壞工具組	0	組					
挖掘工具	1	支	辦公室	陳柏成	✓		
緊急照明燈	2	組	檔案室	陳柏成	✓		
清洗機	1	組	檔案室	陳柏成	✓		
推水器	2	支	檔案室	陳柏成			
沙包	0	個					
擋水板	0	個					
滅火器（ABC）	18	支	各班教室	陳柏成	✓		
火鉤	0	個					
繩索（30公尺）	0	條					

應變器材	數量	單位	存放地點	負責人員	檢查結果		補強內容
					已完備	需補強	
萬用鑰匙	2	組	辦公室	陳柏成	✓		
安全管制用工具							
夜間警示燈	14	組	檔案室	陳柏成	✓		
警示指揮棒	4	組	檔案室	陳柏成	✓		
反光型指揮背心	20	件	學務組、檔案室	陳柏成	✓		
手電筒	14	個	檔案室	陳柏成	✓		
警戒錐	15	只	檔案室	陳柏成	✓		
攜帶式揚聲器 (手提擴音機)	3	個	檔案室	陳柏成	✓		
監視器	64	臺	辦公室	陳柏成	✓		
通訊聯絡工具							
無線電對講機	5	支	總務處	陳柏成	✓		
手機	20	支	教職員工	教師個人	✓		
收音機	8	台	各班級	班級導師	✓		
緊急救護用品							
擔架	1	組	保健室	鄭松齡	✓		
自動體外心臟電擊 去顫器 (AED)	1	組	保健室	鄭松齡	✓		
急救箱	1	組	保健室	鄭松齡	✓		
氧氣筒/瓶	2	個	保健室	鄭松齡	✓		
保暖用大毛毯或電 熱毯	0	件					
骨折固定板	1	個	保健室	鄭松齡	✓		
長背板加頭部固定 器擔架	1	個	保健室	鄭松齡	✓		
三角繃帶	1	個	保健室	鄭松齡	✓		

應變器材	數量	單位	存放地點	負責人員	檢查結果		補強內容
					已完備	需補強	
冷敷袋/熱敷袋	10	個	保健室	鄭松齡	✓		
額溫槍/耳溫槍	8	支	保健室	鄭松齡	✓		
醫用口罩	80	個	保健室	鄭松齡	✓		
酒精	8	瓶	保健室	鄭松齡	✓		
消毒水	3	瓶	保健室	鄭松齡	✓		
疏散用品							
緊急救護搬運椅	0	個					
備用緊急輪椅	2	個	保健室	鄭松齡	✓		
逃生救助袋	0	組					
臨時收容用品							
備用電池	2	個	總務處	陳柏成	✓		
食品	0	份					
帳篷	10	組	體育器材室	陳柏成	✓		
睡袋	0	個					
其他							
建築物、設備圖書	0	套					
蠟燭	2	個	辦公室	陳柏成	✓		
防火毯	0	件					
打火機	0	個					
檢核日期	109年09月08日		檢核人 簽章			校長簽章	

註：得視需求自行增減或調整。

表 3.2 支援單位聯絡清冊

單位名稱	聯絡電話	聯絡人	支援工具或技術 (服務項目及內容)	備註
應變中心				
中央災害應變中心	02-8195-6999	業辦人	救災資訊整合支援	
屏東縣災害應變中心	7655778	業辦人	救災資訊整合支援	
竹田鄉區災害應變中心	7711550	業辦人	救災資訊整合支援	
教育行政主管機關				
教育部校安中心	(02)3343-7855	業辦人	救災資訊整合支援	
屏東縣聯絡處	7559980	業辦人	救災資訊整合支援	
屏東縣政府教育處	7320415	業辦人	救災資訊整合支援	
縣市主管機關				
屏東縣政府	7320415	業辦人	救災人力支援	
消防局	7655778	業辦人	救災人力、物力支援	
社會處	7320415	業辦人	救災人力、物力支援	
教育處	7320415	業辦人	救災人力、物力支援	
工務處	7320415	業辦人	救災人力、物力支援	
衛生局	7370002	業辦人	救災人力支援	
環保局	7351911	業辦人	救災人力、物力支援	
警察局	7322156	業辦人	救災人力、物力支援	
竹田村辦公室	7712545	業辦人		
警政、消防、醫療單位				
竹田消防分隊	7710498	業辦人	救災人力支援	距離 <u>2</u> 公里 約 <u>3</u> 分鐘可抵達
潮州分局(竹田派出所)	7710734	業辦人	救災人力支援	距離 <u>0.5</u> 公里 約 <u>2</u> 分鐘可抵達

單位名稱	聯絡電話	聯絡人	支援工具或技術 (服務項目及內容)	備註
潮州安泰醫院	7800888	業辦人	醫療人力支援	距離 <u>10</u> 公里 約 <u>20</u> 分鐘可抵達
○○民間救護車				距離 <u> </u> 公里 約 <u> </u> 分鐘可抵達
公共設施負責單位				
自來水公司○○營業處				
電力公司○○營業處				
○○瓦斯○○營業處				
○○水電行				
其他支援單位				
家長會長/代表				
○○○家長				
○○○公司				
社區發展協會				
社區守望相助隊				
地方民間合作救難單位				
地方義勇消防組織				

註：得視需求自行增減或調整。

第4篇 應變階段

4.1 校園災害應變流程

校園災害應變流程為當學校面臨各種災害時，使用一致性的流程進行應變，得以確實、迅速因應各項災害。事件發生時，依校園災害應變流程〔圖 4.1〕及相關說明和原則〔表 4.1〕進行應變。

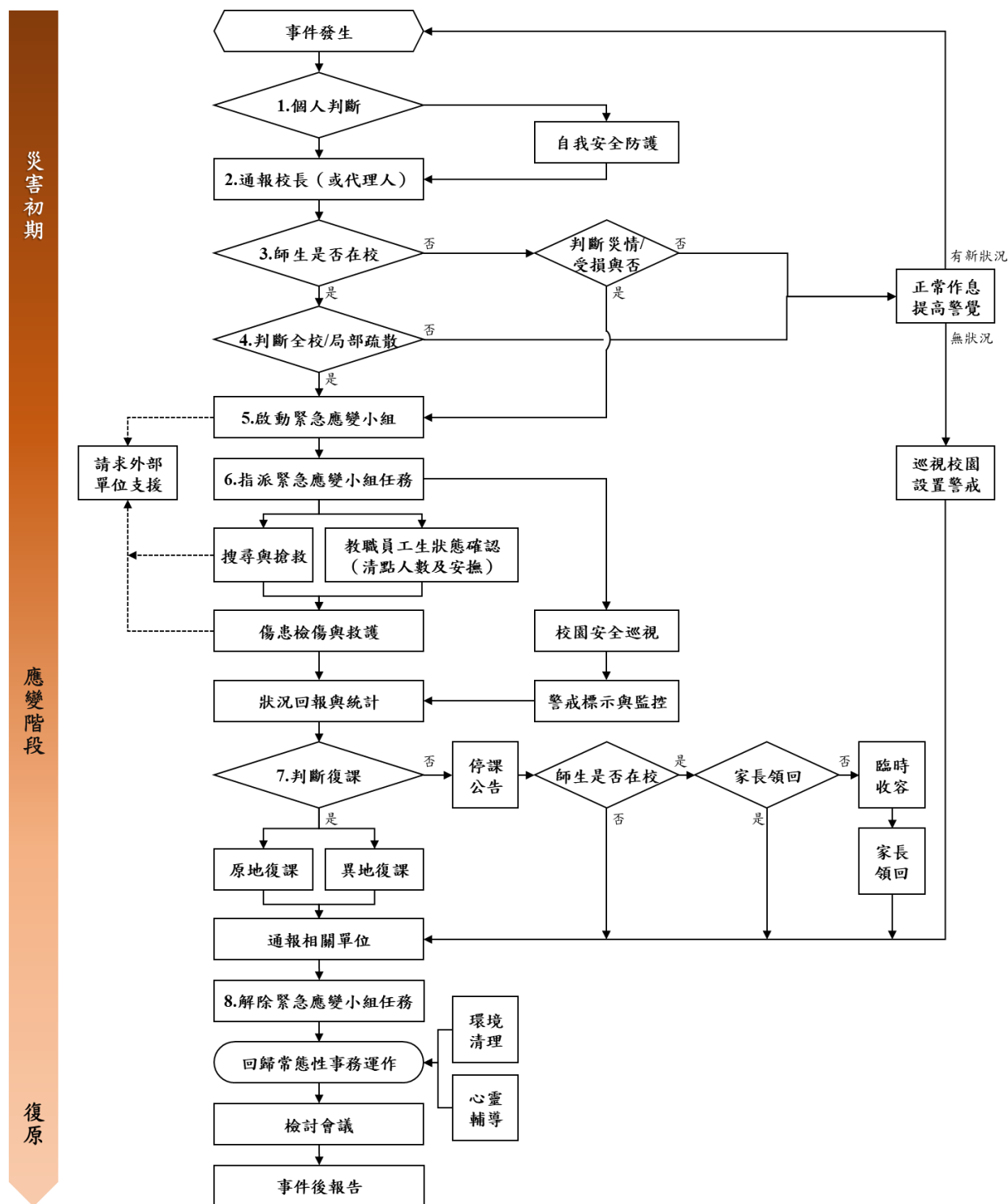


圖 4.1 校園災害應變流程圖

表 4.1 校園災害應變流程說明及原則

應變流程	說明	原則	參考表格
【階段一】 災害初期			
1. 個人判斷	<ul style="list-style-type: none"> ▶ 當事件發生時，個人（或災害發現者）判斷先進行自我安全防護。 	<ul style="list-style-type: none"> ▶ 可選擇就地避難（就近尋找相對安全處避難），或立即疏散。 	
2. 通報校長（或代理人）	<ul style="list-style-type: none"> ▶ 待確認安全無虞後，通報校長，討論並確認疏散與否，下達疏散指令。 		
3. 判斷災情（師生不在校）	<ul style="list-style-type: none"> ▶ 若教職員工生不在學校，校長（或代理人）接到通報後，依事件狀況，判斷學校是否受損。 		
	<ul style="list-style-type: none"> ▶ 若無受損情形，維持正常作息，但提高警覺，隨時注意是否有新狀況發生。事件結束後撰寫事件後報告，作為下次事件檢討與參考依據。 	<ul style="list-style-type: none"> ▶ 有新狀況發生時，則回到發生事件開始新流程；無狀況發生，則定時巡視校園，若有安全疑慮之處，則設置警戒標示，並通報相關單位。 	
4. 判斷疏散（師生在校）	<ul style="list-style-type: none"> ▶ 若教職員工生均在學校，校長（或代理人）接到通報後，依事件狀況，判斷是否進行全校或局部人員疏散，並決定進行水平疏散或垂直疏散。 	<ul style="list-style-type: none"> ▶ 校長（或代理人）在接受教育行政主管機關命令或自行判斷災情（如狀況有擴大之虞或對人員可能造成生命威脅時），決定發布疏散命令時機，主要以人員疏散為主。 ▶ 因應教職員工生需求，規劃發布疏散命令方式，如聽覺障礙得以視覺型警報裝置、閃光燈、擊鼓等方式，確保能確實接收到訊息。 ▶ 確認避難路線之安全與暢通（搶救組人員清除障礙物）。 ▶ 若有附設幼兒園或特殊教育班級，避難引導人員優先協助 	

應變流程	說明	原則	參考表格
		<p>低年級（含附設幼兒園）、行動不便或有特殊情況之教職員工生，需視情況增派人力協助避難疏散。</p> <ul style="list-style-type: none"> ▶ 學校除依據校園防災地圖進行疏散之外，亦應透過環境特性、歷史災害經驗等資料，以最嚴重情境想定評估面臨風險，適時調整疏散方式、集結點及因應措施。 ▶ 學校應指定專人於平時定期更新緊急聯絡人清冊(含過敏/用藥/特殊情形等資訊)，並於避難疏散時攜帶至集合地點。 ▶ 回報疏散狀況至相關單位。 	
	<ul style="list-style-type: none"> ▶ 若維持正常作息不疏散，應提高警覺，隨時注意是否有新狀況發生。事件結束後撰寫事件後報告，作為事件檢討與參考依據。 	<ul style="list-style-type: none"> ▶ 新狀況發生時應回到發生事件開始新流程；無狀況發生則定時巡檢校園，若有安全疑慮，則設置警戒標示，並通報相關單位。 	
【階段二】應變階段			
5. 啟動緊急應變小組	<ul style="list-style-type: none"> ▶ 啟動緊急應變小組，由校長擔任指揮官，校長不在校內，由代理人擔負其職。 ▶ 指揮官視事件情況啟動緊急應變小組，若有需要，適時請求外部單位支援。 	<ul style="list-style-type: none"> ▶ 啟動時機包含：①地方政府成立應變中心時；②上級指示成立；③學校位於災區且有災損；④校長視災情程度啟動；⑤交通部中央氣象局發布颱風警報或豪大雨特報；⑥感受地震可能導致後續災情。 ▶ 如教職員工生不在學校時欲啟動緊急應變小組，指揮官應指派通報組召集人員，於適當時間至學校執行任務。 	支援單位聯絡清冊〔表3.2〕
6. 指派緊急應變小組任	<ul style="list-style-type: none"> ▶ 疏散至集結點後，開設指揮中心，指揮官分派緊急應變小組各分組 		

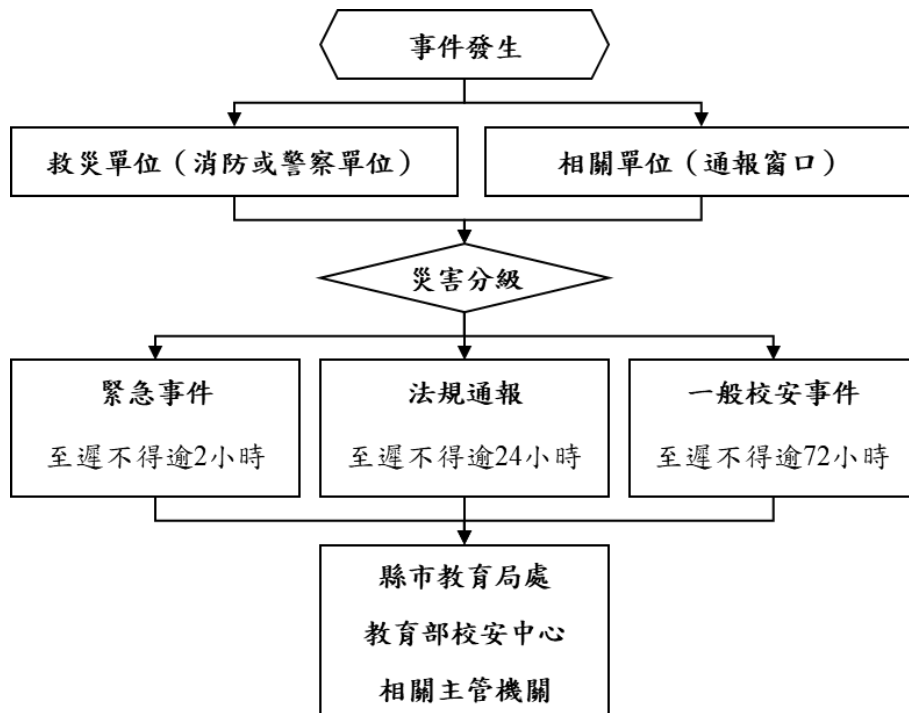
應變流程	說明	原則	參考表格
務	<p>之任務。或得於平時規劃啟動緊急應變小組後各組自動各司其職。</p>		
	<p>▶ 教職員工生狀態確認（清點人數及安撫）。</p>	<p>▶ 疏散到達集合地點後，應確實清點所有人員並確認安全狀況，包含教職員工生、教師助理員、臨時人員、志工、外賓等當日所有在校人員。</p> <p>▶ 幼兒園、低年級及特教班等學生心智發育較未成熟，可能會因害怕而哭鬧，班導師 1 人恐難以安撫和處理，避難引導組成員應主動進行協助。</p> <p>▶ 若教職員工生不在學校，指揮官應指派各分組人員第一時間確認教職員工生狀態。</p>	<p>避難疏散情形調查表〔附表 1.8〕</p> <p>班級人員清點紅綠表〔附表 1.9〕</p>
	<p>▶ 搜尋與搶救。</p>	<p>▶ 避難疏散過程若遇教職員工生發生意外，救護人員應迅速執行救護行動。</p> <p>▶ 搶救組前往避難地點確認失蹤人數，基本上以 3 人為一團隊，指揮官視失蹤人數決定派遣團隊攜帶擔架及急救箱前往。</p> <p>▶ 緊急救援通報依「求援」、「待援」、「救援」程序逐級回報，優先通報 119 及地方災害應變中心，爭取救災資源協助應變處置。</p> <p>▶ 若教職員工生不在學校，應先確認當日是否有值班人員及當下狀況，並視情形執行搜尋與搶救工作。</p>	
<p>▶ 傷患檢傷與救護。</p>	<p>▶ 由緊急救護人員進行檢傷並包紮、固定、止血，若可移動再將傷患送往急救站。</p>	<p>教職員工生送醫名單〔附表 1.10〕</p>	

應變流程	說明	原則	參考表格
		<ul style="list-style-type: none"> ▶ 若傷勢嚴重，即通報 119，或聯絡附近醫院（診所），進行後送相關事宜。 ▶ 若消防救護車因交通受阻無法抵達，考量自行送醫，並以電話通報教育部校安中心，俾利掌握災情並請求相關單位支援協助。 	
	▶ 校園安全巡查(建築物評估)。	<ul style="list-style-type: none"> ▶ 判定建築物及設施損毀狀況及危險程度，將劃定危險區域設立警戒線（警告標示）。 ▶ 若校舍受損，在安全前提下搶救器材、設備，清查受損情形，照相存證並通報教育部校安中心及教育行政主管機關。 	建築物及設施危險判定表〔附表 1.11〕
	▶ 警戒標示與監控。	▶ 派員定時巡視警戒區域(原則上 2 人一組)，並警告全體教職員工生不可靠近。	
	▶ 狀況回報與統計，視需要請求外部單位支援。	▶ 由指揮官協請家長會長集結社區志工、家長會成員或校友會，協調災時所能提供的搶救災資源及人力部署支援。	支援單位聯絡清冊〔表 3.2〕
7. 判斷復課	▶ 指揮官依事件發展及狀況，判斷學校是否繼續上課。依學校損壞程度，決定原地復課或異地復課。	<ul style="list-style-type: none"> ▶ 若校園受災，立即進行搶救與安置教職員工生，並儘速統整災情通報上級。 ▶ 召開應變階段會議，決定停（復）課及復原事宜。 	校園災後緊急判斷與建議採取行動〔附表 1.12〕
	▶ 若決定停課，確認周邊道路狀況安全，再通知家長領回。	<ul style="list-style-type: none"> ▶ 決定停課時，應由適當管道公告、通知家長，並派員管制交通動線。 ▶ 平時應和家長約定透過 1991 作為緊急溝通訊息提供管道；若有必要，得由導師聯繫個別家長安排學生返家事宜，由家長接回並填寫自行接送同意書。 ▶ 若教職員工生不在學校時決 	自行接送同意書〔附表 1.13〕

應變流程	說明	原則	參考表格
		定停課，應於公告後逕行通報相關單位。	
	<ul style="list-style-type: none"> ▶ 針對無法立即接回之學生，學校辦理臨時收容相關事宜。 	<ul style="list-style-type: none"> ▶ 安排合適之臨時收容空間，安置不克返家教職員工生，同時報備相關單位。 ▶ 若校外聯絡道路中斷，將災情通報 119、地方災害應變中心及教育部校安中心。 ▶ 若學校受地方政府指定為收容場所，依地方政府及公所規定辦理相關整備、應變工作。 	
8. 解除緊急應變小組任務	<ul style="list-style-type: none"> ▶ 通報相關單位處理狀況與進度。 		
	<ul style="list-style-type: none"> ▶ 指揮官得視情況縮編或解除緊急應變小組的任務。 	<ul style="list-style-type: none"> ▶ 校舍檢查安全無虞、發布回教室繼續上課後，連帶解除緊急應變小組任務。 ▶ 若遇巨災或特殊狀況，家長需逐步接回學生，得視情況縮編緊急應變小組分組及人員。 ▶ 人員安置事物都處理完畢，得解除緊急應變小組任務。 	
【階段三】復原			
事件結束後	<ul style="list-style-type: none"> ▶ 回復校園災害防救組織平時工作分配。 	<ul style="list-style-type: none"> ▶ 各負責單位持續處理相關事宜，如心靈輔導、環境清理等。 	
	<ul style="list-style-type: none"> ▶ 事件結束後撰寫事件後報告，作為下次事件檢討與參考依據。 	<ul style="list-style-type: none"> ▶ 召開檢討會議，強化防災事宜。 	
	<ul style="list-style-type: none"> ▶ 	<ul style="list-style-type: none"> ▶ 	

4.2 災害通報

藉由 24 小時值勤機制，有效傳達災害情報，進行快速搶救作業。依《校園安全及災害事件通報作業要點》規定，進行災害通報流程〔圖 4.2〕與記錄災害通報重點〔表 4.2〕。



教育部校安中心
02-33437885
02-3347856
縣市教育局處
08-7320415
縣市災害應變中心
08-7655778
鄉鎮市區災害應變中心
08-7710550
警察局潮州分局
08-7882020
竹田派出所
08-7710734
消防局竹田分隊
08-7710798
安泰醫院
08-7800888

圖 4.2 災害通報流程圖

表 4.2 災害通報重點紀錄

序號	通報時間	通報人	通報單位	接洽人	通報重點 (人、事、時、地、物)
1	__年__月__日 __時__分				
2	__年__月__日 __時__分				
3	__年__月__日 __時__分				
4	__年__月__日 __時__分				
5	__年__月__日 __時__分				

註：得視需求自行增減表格使用。

第5篇 復原重建階段

5.1 受災師生心靈輔導

一、學校參考教育部出版《災難（或創傷）後學校諮商與輔導工作參考手冊》規劃災難（或創傷）之介入與合作原則，調查學校鄰近並可以使用或合作的心靈輔導資源〔表 5.1〕。

二、心靈輔導基本原則

- （一）先由一般的級任或專科教師（第一線的心輔教師）進行初步心理諮商，由輔導業務承辦單位，如輔導室（處）、學務處，指導各班導師適當引領學生抒發對各類災害的觀感，再進一步輔導特殊個案。
- （二）藉由集體創作或活動，設計相關活動，讓學生們在活動中宣洩情緒，且經由同儕發現大家的共通性及獲得支持。
- （三）運用媒介物幫助溝通。有時口語的表達是有限的，可準備工具協助學生從其他途徑表達災後的感受。
- （四）協助學生做有助益的工作。設計各類災害演習協助學生獲得控制的力量；參加社區重建活動，使學生有機會重新建立自己的學校或家園；做一些快樂的活動，嘗試為生命帶來正向的力量。
- （五）運用相關宣導海報、手冊、網站及專書進行輔導。
- （六）動員學校所有教師及鄰近相關人力，進行學生心靈輔導。
- （七）請求民間團體的適時支援協助。

表 5.1 心靈輔導資源表

範圍	單位	電話或網站
縣市 資源	屏東縣學生輔導諮 商中心	08-7337192 http://pthgsc.pts.edu.tw/index.php
	屏東縣衛生局心理 諮商預約	08-7370002 https://www.ptshb.gov.tw/cp.aspx?n=C6996DCFC3A44968
	屏東縣生命線協 會	08-7363999
地區 資源	屏東縣消防局第二 大隊竹田分隊	08-7710498
	屏東縣政府警察局 潮州分局竹田分駐 所	08-7710734
	國立屏東大學諮 商中心	08-7226141
其他 資源	潮州安泰醫院	08-7800888

註：得視需求自行增減或調整。

5.2 學校環境衛生及設施設備維護與修繕

- 一、災後環境衛生之清掃與維護，加強整理淹水或是土石砸落區域，亦可設置臨時廁所，並就排泄物及垃圾之處理等採取必要措施，以保持校園衛生整潔。
- 二、災後學校視情況進行設施設備維護與修繕。
- 三、加強防疫與食品衛生管理等相關計畫。
- 四、立即建立廢棄物、垃圾、瓦礫等處理方法，設置臨時放置場，循序進行蒐集、分類、搬運及處置等程序，以迅速整潔校園，並避免製造環境汙染。
- 五、採取消毒等措施，以維護教職員工生之健康。
- 六、由相關單位/人員利用全校平面圖，選擇不受災威脅及廢棄物清運進出方便之空地。
- 七、建立廢棄物清運及處理方法，此部份可由相關單位/人員評估，若情況許可採行外包，若不可行可請求相關單位支援。
- 八、定期採取消毒措施維護教職員工生健康，由相關單位/人員評估，分別採 3 天、1 星期及 1 個月消毒 1 次，可視情況自行縮短時程。
- 九、由相關單位/人員調配人手定期維持校園整潔。

5.3 學生復課計畫、補課計畫

- 一、視校園安全與否進行復課、補課計畫。
- 二、欲原校地復課者，應商請教育部或縣（市）教育局處協助簡易教室之興建。
- 三、原校地安全堪虞時，應由縣（市）教育局處協助安排學生至鄰近學校或適當地點上課。
- 四、補課計畫以教育部所定之課程標準進行，但可因地區特性，做適切之調整，使學生能持續學習。
- 五、教職員應掌握學生動向及具體受災情形（教科書、就學用品、制服、學費之減免、獎學金之發給、對災害造成家庭生活困難之學生給予就學補助），確認該次災害對學生心理層面之影響，同時建立與家長間的聯絡管道。
- 六、輻射與海嘯災害之復原依政府相關規定與程序辦理。

5.4 供水與供電等緊急處理

- 一、對於災害造成設施、設備與維生管線等損壞之相關事宜，優先處理校內飲用水系統。
- 二、搶救組派員初勘檢查水利設施或各管線災後受損情形。
- 三、供水供電前檢查牆壁中水電管線是否已經損毀。
- 四、檢查水池、水塔、飲水機等相關用水設備是否受損，改善學校飲用水設施。飲用水均能達到法定標準為當務之急。
- 五、若校園需分區輪流供水，或請求運水車調度支援，應於各區分別設置3到5個供水站。
- 六、先行搶修損壞之水、電管線，減少漏水及漏電危害，再逐步全面供水供電。
- 七、立即通知相關業者（如自來水公司及電力公司等），派遣專業技術人員緊急檢查所管設施、設備，掌握其受損情形，並對設施、設備與維生管線進行緊急修復及供應之措施，以防止二次災害，確保教職員工生之正常生活。
- 八、調查災情，提報搶修預算，追蹤執行進度。

附表 1.1 校園環境安全檢查表

學校全銜	屏東縣竹田國小	建築物名稱	活動中心
填表人	陳柏成	填表日期	109.09.08
項目	檢查要點	檢查結果	建議處置方式
一般事項	校舍興建、修繕時，應設置安全圍籬及警告標示以維安全。	<input type="checkbox"/> 否 <input checked="" type="checkbox"/> 是	
	確實執行各項公物定期檢查、保養、維護。	<input type="checkbox"/> 否 <input checked="" type="checkbox"/> 是	
	危險物品儲放及管理是否符合安全。	<input type="checkbox"/> 否 <input checked="" type="checkbox"/> 是	
	線路開關是否有裸露及不正常使用狀況。	<input checked="" type="checkbox"/> 否 <input type="checkbox"/> 是	
	各類門鎖是否故障損壞，電動門（鐵捲門）啟動時是否有警示管理。	<input type="checkbox"/> 否 <input checked="" type="checkbox"/> 是	
避難逃生安全規劃	有無避難逃生路線圖。	<input type="checkbox"/> 否 <input checked="" type="checkbox"/> 是	
	緊急避難路線指標是否損壞或脫落。	<input checked="" type="checkbox"/> 否 <input type="checkbox"/> 是	
	逃生與疏散路線是否堆積雜物影響通行。	<input checked="" type="checkbox"/> 否 <input type="checkbox"/> 是	
	安全門或出入口上設置出口標示燈或緊急照明並可正常使用。	<input type="checkbox"/> 否 <input type="checkbox"/> 是（無法使用） <input checked="" type="checkbox"/> 是（可使用）	改善時間 __年__月__日
	是否定期維護檢查避難逃生設備。	<input type="checkbox"/> 否（1個月內限期改善） <input checked="" type="checkbox"/> 是（維護時間：109年9月7日）	改善時間 __年__月__日
消防設備	火警警報及緊急廣播設備是否可正常操作。	<input type="checkbox"/> 否（1個月內限期改善） <input checked="" type="checkbox"/> 是	
	滅火器是否定期請專業人員進行檢查。	<input type="checkbox"/> 否（1個月內限期改善） <input checked="" type="checkbox"/> 是	
	室內消防栓是否有1個瞄子及2條水帶、是否吊掛平整。	<input type="checkbox"/> 否（缺：瞄子__個、水帶__條） <input checked="" type="checkbox"/> 是	

學校全 街	屏東縣竹田國小	建築物名稱	活動中心
填表人	陳柏成	填表日期	109.09.08
項目	檢查要點	檢查結果	建議處置方式
	滅火器有無過期，壓力是否充足。	<input checked="" type="checkbox"/> 無過期（數量：1支） <input type="checkbox"/> 過期（數量：__支）	
	室內消防栓及滅火器是否定期保養及檢查時間。	<input type="checkbox"/> 否（1個月內限期改善） <input checked="" type="checkbox"/> 是（保養時間：109年9月7日）	改善時間 __年__月__日
校舍建 築物外 觀	是否移位、傾斜、下陷。	<input checked="" type="checkbox"/> 否 <input type="checkbox"/> 是（拍照存查，建議專業人員訪視處理）	
	外牆磁磚（混凝土）是否剝落或有滲漏水現象。	<input checked="" type="checkbox"/> 否 <input type="checkbox"/> 是（限期改善）	
伸縮縫 或建築 物間隔	寬度是否明顯改變。	<input checked="" type="checkbox"/> 否 <input type="checkbox"/> 是，寬度變小或碰撞，裝修材脫落（拍照存查，建議專業人員訪視處理） <input type="checkbox"/> 是，寬度變大，伸縮縫脫離（拍照存查，建議專業人員訪視處理）	
地下室	樑、樓板、牆壁是否有滲漏水現象。	<input checked="" type="checkbox"/> 否 <input type="checkbox"/> 是（限期改善）	
樑柱、牆 壁、樓地 板（含1 樓地板）	是否有裂縫。	<input checked="" type="checkbox"/> 否 <input type="checkbox"/> 是，既有裂縫加長加寬（拍照存查並註明裂縫變化情形） <input type="checkbox"/> 是，但裂縫寬度小於0.4公厘（建議持續檢視） <input type="checkbox"/> 是，且裂縫寬度大於0.4公厘（拍照存查並註明裂縫寬度，建議專業人員訪視處理）	
	混凝土保護層是否剝落。	<input checked="" type="checkbox"/> 否 <input type="checkbox"/> 是，但無磚塊或鋼筋外露（建議修復） <input type="checkbox"/> 是，且有磚塊或鋼筋外露（拍照存查，建議專業人員訪視處理）	
	是否有傾斜或穿透性開裂。	<input checked="" type="checkbox"/> 否 <input type="checkbox"/> 是（拍照存查，建議專業人員訪	

學校全銜	屏東縣竹田國小	建築物名稱	活動中心
填表人	陳柏成	填表日期	109.09.08
項目	檢查要點	檢查結果	建議處置方式
		視處理)	
屋頂	屋頂通道門是否變形。	<input checked="" type="checkbox"/> 否 <input type="checkbox"/> 是 (限期改善)	改善時間 __年__月__日
	屋頂防水層表面是否損壞 (如長雜草等)。	<input checked="" type="checkbox"/> 否 <input type="checkbox"/> 是 (限期改善)	改善時間 __年__月__日
	排水管道是否通暢。	<input type="checkbox"/> 否 (限期改善) <input checked="" type="checkbox"/> 是	改善時間 __年__月__日
	女兒牆是否損壞。	<input checked="" type="checkbox"/> 否 <input type="checkbox"/> 是 (限期改善)	改善時間 __年__月__日
	水塔是否有裂縫。	<input checked="" type="checkbox"/> 否 <input type="checkbox"/> 是, 但裂縫寬度小於 0.4 公厘 (建議修復) <input type="checkbox"/> 是, 且裂縫寬度大於 0.4 公厘 (拍照存查並註明裂縫寬度, 建議專業人員訪視處理)	
	水塔固定設施是否鬆脫。	<input checked="" type="checkbox"/> 否 <input type="checkbox"/> 是 (限期改善)	改善時間 __年__月__日
建築物 附屬設 備	鋼棚是否鏽蝕或螺栓鬆脫。	<input checked="" type="checkbox"/> 否 <input type="checkbox"/> 是 (限期改善)	改善時間 __年__月__日
	室內懸吊物 (如天花板、燈具、吊扇、影視設備等) 之固定設施是否鬆脫。	<input checked="" type="checkbox"/> 否 <input type="checkbox"/> 是 (限期改善)	改善時間 __年__月__日
	高度 1.5 公尺以上櫥櫃是否有穩固之固定設施。	<input type="checkbox"/> 否 (限期改善) <input checked="" type="checkbox"/> 是	改善時間 __年__月__日
	門窗玻璃是否變形。	<input checked="" type="checkbox"/> 否 <input type="checkbox"/> 是 (限期改善)	改善時間 __年__月__日
危險物 品管理	樓梯扶手、護網與欄杆是否牢固。	<input type="checkbox"/> 否 (限期改善) <input checked="" type="checkbox"/> 是	改善時間 __年__月__日
	是否有實驗室、廚房等放置易燃物品及藥品之教室 (含保健室)。	<input checked="" type="checkbox"/> 否 <input type="checkbox"/> 是 (實驗室: _____)	請列出所有教室

學校全銜	屏東縣竹田國小	建築物名稱	活動中心
填表人	陳柏成	填表日期	109.09.08
項目	檢查要點	檢查結果	建議處置方式
	易燃物品是否按照規定儲存與管理。	<input type="checkbox"/> 否 (限期改善) <input checked="" type="checkbox"/> 是	改善時間 __年__月__日
	化學藥品是否按照規定儲存與管理。	<input type="checkbox"/> 否 (限期改善) <input checked="" type="checkbox"/> 是	改善時間 __年__月__日
	瓦斯及廚房衛浴設備是否符合安全規定。	<input type="checkbox"/> 否 (限期改善) <input checked="" type="checkbox"/> 是	改善時間 __年__月__日
	放置藥物等物品之櫥櫃是否會晃動。	<input checked="" type="checkbox"/> 否 <input type="checkbox"/> 是 (請加強固定)	改善時間 __年__月__日
	廢棄物是否按照規定處理。	<input type="checkbox"/> 否 <input checked="" type="checkbox"/> 是	
	是否設有專人管理。	<input type="checkbox"/> 否 <input checked="" type="checkbox"/> 是 (活動中心, 管理人: 陳柏成)	管理時間 109年8月1日起至 110年7月31日止 (預定)
其他			
檢查結果補充說明及處置、因應作為			

初檢			
組長 (業務承辦人)	檢核人員	總務主任	校長
			
複檢 (109年09月10日)			
組長 (業務承辦人)	檢核人員	總務主任	校長
			

學校全銜	屏東縣竹田國小	建築物名稱	北棟大樓
填表人	陳柏成	填表日期	109.09.08
項目	檢查要點	檢查結果	建議處置方式
一般事項	校舍興建、修繕時，應設置安全圍籬及警告標示以維安全。	<input type="checkbox"/> 否 <input checked="" type="checkbox"/> 是	
	確實執行各項公物定期檢查、保養、維護。	<input type="checkbox"/> 否 <input checked="" type="checkbox"/> 是	
	危險物品儲放及管理是否符合安全。	<input type="checkbox"/> 否 <input checked="" type="checkbox"/> 是	
	線路開關是否有裸露及不正常使用狀況。	<input checked="" type="checkbox"/> 否 <input type="checkbox"/> 是	
	各類門鎖是否故障損壞，電動門（鐵捲門）啟動時是否有警示管理。	<input type="checkbox"/> 否 <input checked="" type="checkbox"/> 是	
避難逃生安全規劃	有無避難逃生路線圖。	<input type="checkbox"/> 否 <input checked="" type="checkbox"/> 是	
	緊急避難路線指標是否損壞或脫落。	<input checked="" type="checkbox"/> 否 <input type="checkbox"/> 是	
	逃生與疏散路線是否堆積雜物影響通行。	<input checked="" type="checkbox"/> 否 <input type="checkbox"/> 是	
	安全門或出入口上設置出口標示燈或緊急照明並可正常使用。	<input type="checkbox"/> 否 <input type="checkbox"/> 是（無法使用） <input checked="" type="checkbox"/> 是（可使用）	改善時間 __年__月__日
	是否定期維護檢查避難逃生設備。	<input type="checkbox"/> 否（1個月內限期改善） <input checked="" type="checkbox"/> 是（維護時間：109年9月8日）	改善時間 __年__月__日
消防設備	火警警報及緊急廣播設備是否可正常操作。	<input type="checkbox"/> 否（1個月內限期改善） <input checked="" type="checkbox"/> 是	
	滅火器是否定期請專業人員進行檢查。	<input type="checkbox"/> 否（1個月內限期改善） <input checked="" type="checkbox"/> 是	
	室內消防栓是否有1個瞄子及2條水帶、是否吊掛平整。	<input type="checkbox"/> 否（缺：瞄子__個、水帶__條） <input checked="" type="checkbox"/> 是	
	滅火器有無過期，壓力是否充足。	<input checked="" type="checkbox"/> 無過期（數量：2支） <input type="checkbox"/> 過期（數量：__支）	

學校全銜	屏東縣竹田國小	建築物名稱	北棟大樓
填表人	陳柏成	填表日期	109.09.08
項目	檢查要點	檢查結果	建議處置方式
	室內消防栓及滅火器是否定期保養及檢查時間。	<input type="checkbox"/> 否 (1個月內限期改善) <input checked="" type="checkbox"/> 是 (保養時間:109年9月8日)	改善時間 __年__月__日
校舍建築物外觀	是否移位、傾斜、下陷。	<input checked="" type="checkbox"/> 否 <input type="checkbox"/> 是 (拍照存查,建議專業人員訪視處理)	
	外牆磁磚(混凝土)是否剝落或有滲漏水現象。	<input checked="" type="checkbox"/> 否 <input type="checkbox"/> 是 (限期改善)	
伸縮縫或建築物間隔	寬度是否明顯改變。	<input checked="" type="checkbox"/> 否 <input type="checkbox"/> 是,寬度變小或碰撞,裝修材脫落(拍照存查,建議專業人員訪視處理) <input type="checkbox"/> 是,寬度變大,伸縮縫脫離(拍照存查,建議專業人員訪視處理)	
地下室	樑、樓板、牆壁是否有滲漏水現象。	<input checked="" type="checkbox"/> 否 <input type="checkbox"/> 是 (限期改善)	
樑柱、牆壁、樓地板(含1樓地板)	是否有裂縫。	<input checked="" type="checkbox"/> 否 <input type="checkbox"/> 是,既有裂縫加長加寬(拍照存查並註明裂縫變化情形) <input type="checkbox"/> 是,但裂縫寬度小於0.4公厘(建議持續檢視) <input type="checkbox"/> 是,且裂縫寬度大於0.4公厘(拍照存查並註明裂縫寬度,建議專業人員訪視處理)	
	混凝土保護層是否剝落。	<input checked="" type="checkbox"/> 否 <input type="checkbox"/> 是,但無磚塊或鋼筋外露(建議修復) <input type="checkbox"/> 是,且有磚塊或鋼筋外露(拍照存查,建議專業人員訪視處理)	
	是否有傾斜或穿透性開裂。	<input checked="" type="checkbox"/> 否 <input type="checkbox"/> 是 (拍照存查,建議專業人員訪視處理)	
屋頂	屋頂通道門是否變形。	<input checked="" type="checkbox"/> 否	改善時間

學校全銜	屏東縣竹田國小	建築物名稱	北棟大樓
填表人	陳柏成	填表日期	109.09.08
項目	檢查要點	檢查結果	建議處置方式
		<input type="checkbox"/> 是 (限期改善)	__年__月__日
	屋頂防水層表面是否損壞 (如長雜草等)。	<input checked="" type="checkbox"/> 否 <input type="checkbox"/> 是 (限期改善)	改善時間 __年__月__日
	排水管道是否通暢。	<input type="checkbox"/> 否 (限期改善) <input checked="" type="checkbox"/> 是	改善時間 __年__月__日
	女兒牆是否損壞。	<input checked="" type="checkbox"/> 否 <input type="checkbox"/> 是 (限期改善)	改善時間 __年__月__日
	水塔是否有裂縫。	<input checked="" type="checkbox"/> 否 <input type="checkbox"/> 是,但裂縫寬度小於 0.4 公厘(建議修復) <input type="checkbox"/> 是,且裂縫寬度大於 0.4 公厘(拍照存查並註明裂縫寬度,建議專業人員訪視處理)	
	水塔固定設施是否鬆脫。	<input checked="" type="checkbox"/> 否 <input type="checkbox"/> 是 (限期改善)	改善時間 __年__月__日
建築物 附屬設 備	鋼棚是否鏽蝕或螺栓鬆脫。	<input checked="" type="checkbox"/> 否 <input type="checkbox"/> 是 (限期改善)	改善時間 __年__月__日
	室內懸吊物 (如天花板、燈具、吊扇、影視設備等) 之固定設施是否鬆脫。	<input checked="" type="checkbox"/> 否 <input type="checkbox"/> 是 (限期改善)	改善時間 __年__月__日
	高度 1.5 公尺以上櫥櫃是否有穩固之固定設施。	<input type="checkbox"/> 否 (限期改善) <input checked="" type="checkbox"/> 是	改善時間 __年__月__日
	門窗玻璃是否變形。	<input checked="" type="checkbox"/> 否 <input type="checkbox"/> 是 (限期改善)	改善時間 __年__月__日
危險物 品管理	樓梯扶手、護網與欄杆是否牢固。	<input type="checkbox"/> 否 (限期改善) <input checked="" type="checkbox"/> 是	改善時間 __年__月__日
	是否有實驗室、廚房等放置易燃物品及藥品之教室 (含保健室)。	<input checked="" type="checkbox"/> 否 <input type="checkbox"/> 是 (實驗室: _____)	請列出所有教室
	易燃物品是否按照規定儲存與管理。	<input type="checkbox"/> 否 (限期改善) <input checked="" type="checkbox"/> 是	改善時間 __年__月__日

學校全銜	屏東縣竹田國小	建築物名稱	北棟大樓
填表人	陳柏成	填表日期	109.09.08
項目	檢查要點	檢查結果	建議處置方式
	化學藥品是否按照規定儲存與管理。	<input type="checkbox"/> 否 (限期改善) <input checked="" type="checkbox"/> 是	改善時間 __年__月__日
	瓦斯及廚房衛浴設備是否符合安全規定。	<input type="checkbox"/> 否 (限期改善) <input checked="" type="checkbox"/> 是	改善時間 __年__月__日
	放置藥物等物品之櫥櫃是否會晃動。	<input checked="" type="checkbox"/> 否 <input type="checkbox"/> 是 (請加強固定)	改善時間 __年__月__日
	廢棄物是否按照規定處理。	<input type="checkbox"/> 否 <input checked="" type="checkbox"/> 是	
	是否設有專人管理。	<input type="checkbox"/> 否 <input checked="" type="checkbox"/> 是 (自然教室, 管理人: 陳柏成)	管理時間 109 年 8 月 1 日起至 110 年 7 月 31 日止 (預定)
其他			
檢查結果補充說明及處置、因應作為			

初檢			
組長 (業務承辦人)	檢核人員	總務主任	校長
			
複檢 (109 年 09 月 10 日)			
組長 (業務承辦人)	檢核人員	總務主任	校長
			

學校全銜	屏東縣竹田國小	建築物名稱	中央棟大樓
填表人	陳柏成	填表日期	109.09.08
項目	檢查要點	檢查結果	建議處置方式
一般事項	校舍興建、修繕時，應設置安全圍籬及警告標示以維安全。	<input type="checkbox"/> 否 <input checked="" type="checkbox"/> 是	
	確實執行各項公物定期檢查、保養、維護。	<input type="checkbox"/> 否 <input checked="" type="checkbox"/> 是	
	危險物品儲放及管理是否符合安全。	<input type="checkbox"/> 否 <input checked="" type="checkbox"/> 是	
	線路開關是否有裸露及不正常使用狀況。	<input checked="" type="checkbox"/> 否 <input type="checkbox"/> 是	
	各類門鎖是否故障損壞，電動門（鐵捲門）啟動時是否有警示管理。	<input type="checkbox"/> 否 <input checked="" type="checkbox"/> 是	
避難逃生安全規劃	有無避難逃生路線圖。	<input type="checkbox"/> 否 <input checked="" type="checkbox"/> 是	
	緊急避難路線指標是否損壞或脫落。	<input checked="" type="checkbox"/> 否 <input type="checkbox"/> 是	
	逃生與疏散路線是否堆積雜物影響通行。	<input checked="" type="checkbox"/> 否 <input type="checkbox"/> 是	
	安全門或出入口上設置出口標示燈或緊急照明並可正常使用。	<input type="checkbox"/> 否 <input type="checkbox"/> 是（無法使用） <input checked="" type="checkbox"/> 是（可使用）	改善時間 __年__月__日
	是否定期維護檢查避難逃生設備。	<input type="checkbox"/> 否（1個月內限期改善） <input checked="" type="checkbox"/> 是（維護時間：109年9月8日）	改善時間 __年__月__日
消防設備	火警警報及緊急廣播設備是否可正常操作。	<input type="checkbox"/> 否（1個月內限期改善） <input checked="" type="checkbox"/> 是	
	滅火器是否定期請專業人員進行檢查。	<input type="checkbox"/> 否（1個月內限期改善） <input checked="" type="checkbox"/> 是	
	室內消防栓是否有1個瞄子及2條水帶、是否吊掛平整。	<input type="checkbox"/> 否（缺：瞄子__個、水帶__條） <input checked="" type="checkbox"/> 是	
	滅火器有無過期，壓力是否充足。	<input checked="" type="checkbox"/> 無過期（數量：2支） <input type="checkbox"/> 過期（數量：__支）	

學校全銜	屏東縣竹田國小	建築物名稱	中央棟大樓
填表人	陳柏成	填表日期	109.09.08
項目	檢查要點	檢查結果	建議處置方式
	室內消防栓及滅火器是否定期保養及檢查時間。	<input type="checkbox"/> 否 (1個月內限期改善) <input checked="" type="checkbox"/> 是 (保養時間:109年9月8日)	改善時間 __年__月__日
校舍建築物外觀	是否移位、傾斜、下陷。	<input checked="" type="checkbox"/> 否 <input type="checkbox"/> 是 (拍照存查,建議專業人員訪視處理)	
	外牆磁磚(混凝土)是否剝落或有滲漏水現象。	<input checked="" type="checkbox"/> 否 <input type="checkbox"/> 是 (限期改善)	
伸縮縫或建築物間隔	寬度是否明顯改變。	<input checked="" type="checkbox"/> 否 <input type="checkbox"/> 是,寬度變小或碰撞,裝修材脫落(拍照存查,建議專業人員訪視處理) <input type="checkbox"/> 是,寬度變大,伸縮縫脫離(拍照存查,建議專業人員訪視處理)	
地下室	樑、樓板、牆壁是否有滲漏水現象。	<input checked="" type="checkbox"/> 否 <input type="checkbox"/> 是 (限期改善)	
樑柱、牆壁、樓地板(含1樓地板)	是否有裂縫。	<input checked="" type="checkbox"/> 否 <input type="checkbox"/> 是,既有裂縫加長加寬(拍照存查並註明裂縫變化情形) <input type="checkbox"/> 是,但裂縫寬度小於0.4公厘(建議持續檢視) <input type="checkbox"/> 是,且裂縫寬度大於0.4公厘(拍照存查並註明裂縫寬度,建議專業人員訪視處理)	
	混凝土保護層是否剝落。	<input checked="" type="checkbox"/> 否 <input type="checkbox"/> 是,但無磚塊或鋼筋外露(建議修復) <input type="checkbox"/> 是,且有磚塊或鋼筋外露(拍照存查,建議專業人員訪視處理)	
	是否有傾斜或穿透性開裂。	<input checked="" type="checkbox"/> 否 <input type="checkbox"/> 是 (拍照存查,建議專業人員訪視處理)	
屋頂	屋頂通道門是否變形。	<input checked="" type="checkbox"/> 否	改善時間

學校全銜	屏東縣竹田國小	建築物名稱	中央棟大樓
填表人	陳柏成	填表日期	109.09.08
項目	檢查要點	檢查結果	建議處置方式
		<input type="checkbox"/> 是 (限期改善)	__年__月__日
	屋頂防水層表面是否損壞 (如長雜草等)。	<input checked="" type="checkbox"/> 否 <input type="checkbox"/> 是 (限期改善)	改善時間 __年__月__日
	排水管道是否通暢。	<input type="checkbox"/> 否 (限期改善) <input checked="" type="checkbox"/> 是	改善時間 __年__月__日
	女兒牆是否損壞。	<input checked="" type="checkbox"/> 否 <input type="checkbox"/> 是 (限期改善)	改善時間 __年__月__日
	水塔是否有裂縫。	<input checked="" type="checkbox"/> 否 <input type="checkbox"/> 是,但裂縫寬度小於 0.4 公厘(建議修復) <input type="checkbox"/> 是,且裂縫寬度大於 0.4 公厘(拍照存查並註明裂縫寬度,建議專業人員訪視處理)	
	水塔固定設施是否鬆脫。	<input checked="" type="checkbox"/> 否 <input type="checkbox"/> 是 (限期改善)	改善時間 __年__月__日
建築物 附屬設 備	鋼棚是否鏽蝕或螺栓鬆脫。	<input checked="" type="checkbox"/> 否 <input type="checkbox"/> 是 (限期改善)	改善時間 __年__月__日
	室內懸吊物 (如天花板、燈具、吊扇、影視設備等) 之固定設施是否鬆脫。	<input checked="" type="checkbox"/> 否 <input type="checkbox"/> 是 (限期改善)	改善時間 __年__月__日
	高度 1.5 公尺以上櫥櫃是否有穩固之固定設施。	<input type="checkbox"/> 否 (限期改善) <input checked="" type="checkbox"/> 是	改善時間 __年__月__日
	門窗玻璃是否變形。	<input checked="" type="checkbox"/> 否 <input type="checkbox"/> 是 (限期改善)	改善時間 __年__月__日
危險物 品管理	樓梯扶手、護網與欄杆是否牢固。	<input type="checkbox"/> 否 (限期改善) <input checked="" type="checkbox"/> 是	改善時間 __年__月__日
	是否有實驗室、廚房等放置易燃物品及藥品之教室 (含保健室)。	<input checked="" type="checkbox"/> 否 <input type="checkbox"/> 是 (實驗室: _____)	請列出所有教室
	易燃物品是否按照規定儲存與管理。	<input type="checkbox"/> 否 (限期改善) <input checked="" type="checkbox"/> 是	改善時間 __年__月__日

學校全銜	屏東縣竹田國小	建築物名稱	中央棟大樓
填表人	陳柏成	填表日期	109.09.08
項目	檢查要點	檢查結果	建議處置方式
	化學藥品是否按照規定儲存與管理。	<input type="checkbox"/> 否 (限期改善) <input checked="" type="checkbox"/> 是	改善時間 __年__月__日
	瓦斯及廚房衛浴設備是否符合安全規定。	<input type="checkbox"/> 否 (限期改善) <input checked="" type="checkbox"/> 是	改善時間 __年__月__日
	放置藥物等物品之櫥櫃是否會晃動。	<input checked="" type="checkbox"/> 否 <input type="checkbox"/> 是 (請加強固定)	改善時間 __年__月__日
	廢棄物是否按照規定處理。	<input type="checkbox"/> 否 <input checked="" type="checkbox"/> 是	
	是否設有專人管理。	<input type="checkbox"/> 否 <input checked="" type="checkbox"/> 是 (電腦教室, 管理人: 陳柏成)	管理時間 109 年 8 月 1 日起至 110 年 7 月 31 日止 (預定)
其他			
檢查結果補充說明及處置、因應作為			

初檢			
組長 (業務承辦人)	檢核人員	總務主任	校長
			
複檢 109 年 09 月 10 日)			
組長 (業務承辦人)	檢核人員	總務主任	校長
			

學校全銜	屏東縣竹田國小	建築物名稱	南棟大樓
填表人	陳柏成	填表日期	109.09.08
項目	檢查要點	檢查結果	建議處置方式
一般事項	校舍興建、修繕時，應設置安全圍籬及警告標示以維安全。	<input type="checkbox"/> 否 <input checked="" type="checkbox"/> 是	
	確實執行各項公物定期檢查、保養、維護。	<input type="checkbox"/> 否 <input checked="" type="checkbox"/> 是	
	危險物品儲放及管理是否符合安全。	<input type="checkbox"/> 否 <input checked="" type="checkbox"/> 是	
	線路開關是否有裸露及不正常使用狀況。	<input checked="" type="checkbox"/> 否 <input type="checkbox"/> 是	
	各類門鎖是否故障損壞，電動門（鐵捲門）啟動時是否有警示管理。	<input type="checkbox"/> 否 <input checked="" type="checkbox"/> 是	
避難逃生安全規劃	有無避難逃生路線圖。	<input type="checkbox"/> 否 <input checked="" type="checkbox"/> 是	
	緊急避難路線指標是否損壞或脫落。	<input checked="" type="checkbox"/> 否 <input type="checkbox"/> 是	
	逃生與疏散路線是否堆積雜物影響通行。	<input checked="" type="checkbox"/> 否 <input type="checkbox"/> 是	
	安全門或出入口上設置出口標示燈或緊急照明並可正常使用。	<input type="checkbox"/> 否 <input type="checkbox"/> 是（無法使用） <input checked="" type="checkbox"/> 是（可使用）	改善時間 __年__月__日
	是否定期維護檢查避難逃生設備。	<input type="checkbox"/> 否（1個月內限期改善） <input checked="" type="checkbox"/> 是（維護時間：109年9月8日）	改善時間 __年__月__日
消防設備	火警警報及緊急廣播設備是否可正常操作。	<input type="checkbox"/> 否（1個月內限期改善） <input checked="" type="checkbox"/> 是	
	滅火器是否定期請專業人員進行檢查。	<input type="checkbox"/> 否（1個月內限期改善） <input checked="" type="checkbox"/> 是	
	室內消防栓是否有1個瞄子及2條水帶、是否吊掛平整。	<input type="checkbox"/> 否（缺：瞄子__個、水帶__條） <input checked="" type="checkbox"/> 是	
	滅火器有無過期，壓力是否充足。	<input checked="" type="checkbox"/> 無過期（數量：2支） <input type="checkbox"/> 過期（數量：__支）	

學校全銜	屏東縣竹田國小	建築物名稱	南棟大樓
填表人	陳柏成	填表日期	109.09.08
項目	檢查要點	檢查結果	建議處置方式
	室內消防栓及滅火器是否定期保養及檢查時間。	<input type="checkbox"/> 否 (1 個月內限期改善) <input checked="" type="checkbox"/> 是 (保養時間: 109 年 9 月 8 日)	改善時間 __年__月__日
校舍建築物外觀	是否移位、傾斜、下陷。	<input checked="" type="checkbox"/> 否 <input type="checkbox"/> 是 (拍照存查, 建議專業人員訪視處理)	
	外牆磁磚 (混凝土) 是否剝落或有滲漏水現象。	<input checked="" type="checkbox"/> 否 <input type="checkbox"/> 是 (限期改善)	
伸縮縫或建築物間隔	寬度是否明顯改變。	<input checked="" type="checkbox"/> 否 <input type="checkbox"/> 是, 寬度變小或碰撞, 裝修材脫落 (拍照存查, 建議專業人員訪視處理) <input type="checkbox"/> 是, 寬度變大, 伸縮縫脫離 (拍照存查, 建議專業人員訪視處理)	
地下室	樑、樓板、牆壁是否有滲漏水現象。	<input checked="" type="checkbox"/> 否 <input type="checkbox"/> 是 (限期改善)	
樑柱、牆壁、樓地板 (含 1 樓地板)	是否有裂縫。	<input checked="" type="checkbox"/> 否 <input type="checkbox"/> 是, 既有裂縫加長加寬 (拍照存查並註明裂縫變化情形) <input type="checkbox"/> 是, 但裂縫寬度小於 0.4 公厘 (建議持續檢視) <input type="checkbox"/> 是, 且裂縫寬度大於 0.4 公厘 (拍照存查並註明裂縫寬度, 建議專業人員訪視處理)	
	混凝土保護層是否剝落。	<input checked="" type="checkbox"/> 否 <input type="checkbox"/> 是, 但無磚塊或鋼筋外露 (建議修復) <input type="checkbox"/> 是, 且有磚塊或鋼筋外露 (拍照存查, 建議專業人員訪視處理)	
	是否有傾斜或穿透性開裂。	<input checked="" type="checkbox"/> 否 <input type="checkbox"/> 是 (拍照存查, 建議專業人員訪視處理)	
屋頂	屋頂通道門是否變形。	<input checked="" type="checkbox"/> 否	改善時間

學校全銜	屏東縣竹田國小	建築物名稱	南棟大樓
填表人	陳柏成	填表日期	109.09.08
項目	檢查要點	檢查結果	建議處置方式
		<input type="checkbox"/> 是 (限期改善)	__年__月__日
	屋頂防水層表面是否損壞 (如長雜草等)。	<input checked="" type="checkbox"/> 否 <input type="checkbox"/> 是 (限期改善)	改善時間 __年__月__日
	排水管道是否通暢。	<input type="checkbox"/> 否 (限期改善) <input checked="" type="checkbox"/> 是	改善時間 __年__月__日
	女兒牆是否損壞。	<input checked="" type="checkbox"/> 否 <input type="checkbox"/> 是 (限期改善)	改善時間 __年__月__日
	水塔是否有裂縫。	<input checked="" type="checkbox"/> 否 <input type="checkbox"/> 是,但裂縫寬度小於 0.4 公厘(建議修復) <input type="checkbox"/> 是,且裂縫寬度大於 0.4 公厘(拍照存查並註明裂縫寬度,建議專業人員訪視處理)	
	水塔固定設施是否鬆脫。	<input checked="" type="checkbox"/> 否 <input type="checkbox"/> 是 (限期改善)	改善時間 __年__月__日
建築物 附屬設 備	鋼棚是否鏽蝕或螺栓鬆脫。	<input checked="" type="checkbox"/> 否 <input type="checkbox"/> 是 (限期改善)	改善時間 __年__月__日
	室內懸吊物 (如天花板、燈具、吊扇、影視設備等) 之固定設施是否鬆脫。	<input checked="" type="checkbox"/> 否 <input type="checkbox"/> 是 (限期改善)	改善時間 __年__月__日
	高度 1.5 公尺以上櫥櫃是否有穩固之固定設施。	<input type="checkbox"/> 否 (限期改善) <input checked="" type="checkbox"/> 是	改善時間 __年__月__日
	門窗玻璃是否變形。	<input checked="" type="checkbox"/> 否 <input type="checkbox"/> 是 (限期改善)	改善時間 __年__月__日
危險物 品管理	樓梯扶手、護網與欄杆是否牢固。	<input type="checkbox"/> 否 (限期改善) <input checked="" type="checkbox"/> 是	改善時間 __年__月__日
	是否有實驗室、廚房等放置易燃物品及藥品之教室 (含保健室)。	<input checked="" type="checkbox"/> 否 <input type="checkbox"/> 是 (實驗室: _____)	請列出所有教室
	易燃物品是否按照規定儲存與管理。	<input type="checkbox"/> 否 (限期改善) <input checked="" type="checkbox"/> 是	改善時間 __年__月__日

學校全銜	屏東縣竹田國小	建築物名稱	南棟大樓
填表人	陳柏成	填表日期	109.09.08
項目	檢查要點	檢查結果	建議處置方式
	化學藥品是否按照規定儲存與管理。	<input type="checkbox"/> 否 (限期改善) <input checked="" type="checkbox"/> 是	改善時間 __年__月__日
	瓦斯及廚房衛浴設備是否符合安全規定。	<input type="checkbox"/> 否 (限期改善) <input checked="" type="checkbox"/> 是	改善時間 __年__月__日
	放置藥物等物品之櫥櫃是否會晃動。	<input checked="" type="checkbox"/> 否 <input type="checkbox"/> 是 (請加強固定)	改善時間 __年__月__日
	廢棄物是否按照規定處理。	<input type="checkbox"/> 否 <input checked="" type="checkbox"/> 是	
	是否設有專人管理。	<input type="checkbox"/> 否 <input checked="" type="checkbox"/> 是 (美勞教室, 管理人: 陳柏成)	管理時間 109年8月1日起至 110年7月31日止 (預定)
其他			
檢查結果補充說明及處置、因應作為			

初檢			
組長 (業務承辦人)	檢核人員	總務主任	校長
			
複檢 (109年09月10日)			
組長 (業務承辦人)	檢核人員	總務主任	校長
			

學校全銜	屏東縣竹田國小	建築物名稱	幼兒園
填表人	陳柏成	填表日期	109.09.08
項目	檢查要點	檢查結果	建議處置方式
一般事項	校舍興建、修繕時，應設置安全圍籬及警告標示以維安全。	<input type="checkbox"/> 否 <input checked="" type="checkbox"/> 是	
	確實執行各項公物定期檢查、保養、維護。	<input type="checkbox"/> 否 <input checked="" type="checkbox"/> 是	
	危險物品儲放及管理是否符合安全。	<input type="checkbox"/> 否 <input checked="" type="checkbox"/> 是	
	線路開關是否有裸露及不正常使用狀況。	<input checked="" type="checkbox"/> 否 <input type="checkbox"/> 是	
	各類門鎖是否故障損壞，電動門（鐵捲門）啟動時是否有警示管理。	<input type="checkbox"/> 否 <input checked="" type="checkbox"/> 是	
避難逃生安全規劃	有無避難逃生路線圖。	<input type="checkbox"/> 否 <input checked="" type="checkbox"/> 是	
	緊急避難路線指標是否損壞或脫落。	<input checked="" type="checkbox"/> 否 <input type="checkbox"/> 是	
	逃生與疏散路線是否堆積雜物影響通行。	<input checked="" type="checkbox"/> 否 <input type="checkbox"/> 是	
	安全門或出入口上設置出口標示燈或緊急照明並可正常使用。	<input type="checkbox"/> 否 <input type="checkbox"/> 是（無法使用） <input checked="" type="checkbox"/> 是（可使用）	改善時間 __年__月__日
	是否定期維護檢查避難逃生設備。	<input type="checkbox"/> 否（1個月內限期改善） <input checked="" type="checkbox"/> 是（維護時間：109年9月8日）	改善時間 __年__月__日
消防設備	火警警報及緊急廣播設備是否可正常操作。	<input type="checkbox"/> 否（1個月內限期改善） <input checked="" type="checkbox"/> 是	
	滅火器是否定期請專業人員進行檢查。	<input type="checkbox"/> 否（1個月內限期改善） <input checked="" type="checkbox"/> 是	
	室內消防栓是否有1個瞄子及2條水帶、是否吊掛平整。	<input type="checkbox"/> 否（缺：瞄子__個、水帶__條） <input checked="" type="checkbox"/> 是	

學校全 街	屏東縣竹田國小	建築物名稱	幼兒園
填表人	陳柏成	填表日期	109.09.08
項目	檢查要點	檢查結果	建議處置方式
	滅火器有無過期，壓力是否充足。	<input checked="" type="checkbox"/> 無過期（數量：2支） <input type="checkbox"/> 過期（數量：__支）	
	室內消防栓及滅火器是否定期保養及檢查時間。	<input type="checkbox"/> 否（1個月內限期改善） <input checked="" type="checkbox"/> 是（保養時間：109年9月8日）	改善時間 __年__月__日
校舍建 築物外 觀	是否移位、傾斜、下陷。	<input checked="" type="checkbox"/> 否 <input type="checkbox"/> 是（拍照存查，建議專業人員訪視處理）	
	外牆磁磚（混凝土）是否剝落或有滲漏水現象。	<input checked="" type="checkbox"/> 否 <input type="checkbox"/> 是（限期改善）	
伸縮縫 或建築 物間隔	寬度是否明顯改變。	<input checked="" type="checkbox"/> 否 <input type="checkbox"/> 是，寬度變小或碰撞，裝修材脫落（拍照存查，建議專業人員訪視處理） <input type="checkbox"/> 是，寬度變大，伸縮縫脫離（拍照存查，建議專業人員訪視處理）	
地下室	樑、樓板、牆壁是否有滲漏水現象。	<input checked="" type="checkbox"/> 否 <input type="checkbox"/> 是（限期改善）	
樑柱、牆 壁、樓地 板（含1 樓地板）	是否有裂縫。	<input checked="" type="checkbox"/> 否 <input type="checkbox"/> 是，既有裂縫加長加寬（拍照存查並註明裂縫變化情形） <input type="checkbox"/> 是，但裂縫寬度小於0.4公厘（建議持續檢視） <input type="checkbox"/> 是，且裂縫寬度大於0.4公厘（拍照存查並註明裂縫寬度，建議專業人員訪視處理）	
	混凝土保護層是否剝落。	<input checked="" type="checkbox"/> 否 <input type="checkbox"/> 是，但無磚塊或鋼筋外露（建議修復） <input type="checkbox"/> 是，且有磚塊或鋼筋外露（拍照存查，建議專業人員訪視處理）	
	是否有傾斜或穿透性開裂。	<input checked="" type="checkbox"/> 否 <input type="checkbox"/> 是（拍照存查，建議專業人員訪	

學校全銜	屏東縣竹田國小	建築物名稱	幼兒園
填表人	陳柏成	填表日期	109.09.08
項目	檢查要點	檢查結果	建議處置方式
		視處理)	
屋頂	屋頂通道門是否變形。	<input checked="" type="checkbox"/> 否 <input type="checkbox"/> 是 (限期改善)	改善時間 __年__月__日
	屋頂防水層表面是否損壞 (如長雜草等)。	<input checked="" type="checkbox"/> 否 <input type="checkbox"/> 是 (限期改善)	改善時間 __年__月__日
	排水管道是否通暢。	<input type="checkbox"/> 否 (限期改善) <input checked="" type="checkbox"/> 是	改善時間 __年__月__日
	女兒牆是否損壞。	<input checked="" type="checkbox"/> 否 <input type="checkbox"/> 是 (限期改善)	改善時間 __年__月__日
	水塔是否有裂縫。	<input checked="" type="checkbox"/> 否 <input type="checkbox"/> 是, 但裂縫寬度小於 0.4 公厘 (建議修復) <input type="checkbox"/> 是, 且裂縫寬度大於 0.4 公厘 (拍照存查並註明裂縫寬度, 建議專業人員訪視處理)	
	水塔固定設施是否鬆脫。	<input checked="" type="checkbox"/> 否 <input type="checkbox"/> 是 (限期改善)	改善時間 __年__月__日
建築物 附屬設 備	鋼棚是否鏽蝕或螺栓鬆脫。	<input checked="" type="checkbox"/> 否 <input type="checkbox"/> 是 (限期改善)	改善時間 __年__月__日
	室內懸吊物 (如天花板、燈具、吊扇、影視設備等) 之固定設施是否鬆脫。	<input checked="" type="checkbox"/> 否 <input type="checkbox"/> 是 (限期改善)	改善時間 __年__月__日
	高度 1.5 公尺以上櫥櫃是否有穩固之固定設施。	<input type="checkbox"/> 否 (限期改善) <input checked="" type="checkbox"/> 是	改善時間 __年__月__日
	門窗玻璃是否變形。	<input checked="" type="checkbox"/> 否 <input type="checkbox"/> 是 (限期改善)	改善時間 __年__月__日
危險物 品管理	樓梯扶手、護網與欄杆是否牢固。	<input type="checkbox"/> 否 (限期改善) <input checked="" type="checkbox"/> 是	改善時間 __年__月__日
	是否有實驗室、廚房等放置易燃物品及藥品之教室 (含保健室)。	<input checked="" type="checkbox"/> 否 <input type="checkbox"/> 是 (實驗室: _____)	請列出所有教室

學校全銜	屏東縣竹田國小	建築物名稱	幼兒園
填表人	陳柏成	填表日期	109.09.08
項目	檢查要點	檢查結果	建議處置方式
	易燃物品是否按照規定儲存與管理。	<input type="checkbox"/> 否 (限期改善) <input checked="" type="checkbox"/> 是	改善時間 __年__月__日
	化學藥品是否按照規定儲存與管理。	<input type="checkbox"/> 否 (限期改善) <input checked="" type="checkbox"/> 是	改善時間 __年__月__日
	瓦斯及廚房衛浴設備是否符合安全規定。	<input type="checkbox"/> 否 (限期改善) <input checked="" type="checkbox"/> 是	改善時間 __年__月__日
	放置藥物等物品之櫥櫃是否會晃動。	<input checked="" type="checkbox"/> 否 <input type="checkbox"/> 是 (請加強固定)	改善時間 __年__月__日
	廢棄物是否按照規定處理。	<input type="checkbox"/> 否 <input checked="" type="checkbox"/> 是	
	是否設有專人管理。	<input type="checkbox"/> 否 <input checked="" type="checkbox"/> 是 (烹飪室，管理人：汪芬梅)	管理時間 109年8月1日起至 110年7月31日止 (預定)
其他			
檢查結果補充說明及處置、因應作為			

初檢			
組長 (業務承辦人)	檢核人員	總務主任	校長
			
複檢 (109年09月10日)			
組長 (業務承辦人)	檢核人員	總務主任	校長
			

附表 1.2 防汛安全檢查表

學校全銜	屏東縣竹田國民小學	建築物名稱	活動中心		
填表人	陳柏成	填表日期	109.09.08		
項目	檢查要點	檢查結果		待改善內容 (檢附照片)	改善完成日期 負責人簽名
		完備	待改善		
門、窗	門、窗戶(木窗及鋁窗)有無損壞故障,使用是否正常。	✓			
	門、窗戶玻璃有無破損現象,是否能擋風雨。	✓			
	網架有無鏽損、斷裂現象。	✓			
	安裝是否非常牢固、不易倒塌。	✓			
天花板	天花板有無呈現龜裂現象。	✓			
	天花板有無漏水的現象。	✓			
	天花板材質材料有無被白蟻侵入或破損。	✓			
地下室	供作地下室採光通風用之小型窗戶,有無設置擋水、防水安全設施。	✓			
	對於不必要之地下室開口有無封閉。	✓			
	適當位置設自動抽水機,以供隨時抽水之用。	✓			
	地下室或低樓層空間之重要設施與器材,調整或重新配置於2樓以上空間。	✓			
	將地下室重要文件、器材移往高處安全儲放。	✓			
電梯、 電梯坑	電梯坑有無砌磚阻水或加設止水墩。(可請電梯廠商協助)	✓			
	各層樓電梯非必要者關閉後,並升高至2樓以上。	✓			

學校全銜		屏東縣竹田國民小學		建築物名稱		活動中心	
填表人		陳柏成		填表日期		109.09.08	
項目	檢查要點	檢查結果		待改善內容 (檢附照片)	改善完成日期 負責人簽名		
		完備	待改善				
	電梯坑內有無抽排水系統，若有積水自動予以排除。(可請電梯廠商協助)	✓					
走廊	走廊地面是否平坦，有無裂縫凹洞情形。	✓					
	走廊排水是否正常，未見積水。	✓					
屋頂	屋頂有無漏水現象。	✓					
	屋頂有無裂縫、倒塌的現象。	✓					
	屋頂的四周安全圍籬、圍牆欄杆有無損壞。	✓					
	清理屋頂排水孔預防堵塞。	✓					
樓梯	樓梯的地面有無裂縫情況。	✓					
	樓梯間有無裝置照明設備。	✓					
	樓梯間有無明顯標示、標線。	✓					
戶外	修剪樹枝，並加設支架固定保護。	✓					
	清除排水溝渠雜物、垃圾，確保暢通。	✓					
	收妥高處、陽臺盆栽(景)避免掉落傷人。	✓					
	固定棚架、屋頂水塔、看板、施工中鷹架、圍籬、鐵皮、門窗、球架等。	✓					
	完成低窪、淹水危險場域之警戒(含夜間)標示。	✓					
	清除疏散避難路線障礙物，確保逃生動線安全。	✓					

學校全銜	屏東縣竹田國民小學	建築物名稱	活動中心		
填表人	陳柏成	填表日期	109.09.08		
項目	檢查要點	檢查結果		待改善內容 (檢附照片)	改善完成日期 負責人簽名
		完備	待改善		
	戶外懸掛物穩定不搖晃。	✓			
其他	園內外排水系統無阻礙。	✓			
	園內擋水門是否正常使用。	✓			
	確認建築物抗雨、防洪、雷擊之安全措施。	✓			
	檢查電力設備防水及保護措施；關閉非必要性電源避免感電。	✓			
	利用沙包、擋水鋼板、封水牆等臨時性防洪器材，封堵學校可能洪汛缺口。	✓			
改善完成日期	109.09.10	覆核人			

註：視需求自行增減或調整。拍照存查者須註明拍照日期、時間及位置，並列為本表格附件。

學校全銜		屏東縣竹田國民小學		建築物名稱		北棟大樓	
填表人		陳柏成		填表日期		109.09.08	
項目	檢查要點	檢查結果		待改善內容 (檢附照片)	改善完成日期 負責人簽名		
		完備	待改善				
門、窗	門、窗戶(木窗及鋁窗)有無損壞故障，使用是否正常。	✓					
	門、窗戶玻璃有無破損現象，是否能擋風雨。	✓					
	網架有無鏽損、斷裂現象。	✓					
	安裝是否非常牢固、不易倒塌。	✓					
天花板	天花板有無呈現龜裂現象。	✓					
	天花板有無漏水的現象。	✓					
	天花板材質材料有無被白蟻侵入或破損。	✓					
地下室	供作地下室採光通風用之小型窗戶，有無設置擋水、防水安全設施。	✓					
	對於不必要之地下室開口有無封閉。	✓					
	適當位置設自動抽水機，以供隨時抽水之用。	✓					
	地下室或低樓層空間之重要設施與器材，調整或重新配置於2樓以上空間。	✓					
	將地下室重要文件、器材移往高處安全儲放。	✓					
電梯、 電梯坑	電梯坑有無砌磚阻水或加設止水墩。(可請電梯廠商協助)	✓					
	各層樓電梯非必要者關閉後，並升高至2樓以上。	✓					

學校全銜		屏東縣竹田國民小學		建築物名稱		北棟大樓	
填表人		陳柏成		填表日期		109.09.08	
項目	檢查要點	檢查結果		待改善內容 (檢附照片)	改善完成日期 負責人簽名		
		完備	待改善				
	電梯坑內有無抽排水系統，若有積水自動予以排除。(可請電梯廠商協助)	✓					
走廊	走廊地面是否平坦，有無裂縫凹洞情形。	✓					
	走廊排水是否正常，未見積水。	✓					
屋頂	屋頂有無漏水現象。	✓					
	屋頂有無裂縫、倒塌的現象。	✓					
	屋頂的四周安全圍籬、圍牆欄杆有無損壞。	✓					
	清理屋頂排水孔預防堵塞。	✓					
樓梯	樓梯的地面有無裂縫情況。	✓					
	樓梯間有無裝置照明設備。	✓					
	樓梯間有無明顯標示、標線。	✓					
戶外	修剪樹枝，並加設支架固定保護。	✓					
	清除排水溝渠雜物、垃圾，確保暢通。	✓					
	收妥高處、陽臺盆栽(景)避免掉落傷人。	✓					
	固定棚架、屋頂水塔、看板、施工中鷹架、圍籬、鐵皮、門窗、球架等。	✓					
	完成低窪、淹水危險場域之警戒(含夜間)標示。	✓					
	清除疏散避難路線障礙物，確保逃生動線安全。	✓					

學校全銜	屏東縣竹田國民小學	建築物名稱	北棟大樓		
填表人	陳柏成	填表日期	109.09.08		
項目	檢查要點	檢查結果		待改善內容 (檢附照片)	改善完成日期 負責人簽名
		完備	待改善		
	戶外懸掛物穩定不搖晃。	✓			
其他	園內外排水系統無阻礙。	✓			
	園內擋水門是否正常使用。	✓			
	確認建築物抗雨、防洪、雷擊之安全措施。	✓			
	檢查電力設備防水及保護措施；關閉非必要性電源避免感電。	✓			
	利用沙包、擋水鋼板、封水牆等臨時性防洪器材，封堵學校可能洪汛缺口。	✓			
改善完成日期	109.09.10	覆核人			

學校全銜		屏東縣竹田國民小學		建築物名稱		中央棟大樓	
填表人		陳柏成		填表日期		109.09.08	
項目	檢查要點	檢查結果		待改善內容 (檢附照片)	改善完成日期 負責人簽名		
		完備	待改善				
門、窗	門、窗戶(木窗及鋁窗)有無損壞故障，使用是否正常。	✓					
	門、窗戶玻璃有無破損現象，是否能擋風雨。	✓					
	網架有無鏽損、斷裂現象。	✓					
	安裝是否非常牢固、不易倒塌。	✓					
天花板	天花板有無呈現龜裂現象。	✓					
	天花板有無漏水的現象。	✓					
	天花板材質材料有無被白蟻侵入或破損。	✓					
地下室	供作地下室採光通風用之小型窗戶，有無設置擋水、防水安全設施。	✓					
	對於不必要之地下室開口有無封閉。	✓					
	適當位置設自動抽水機，以供隨時抽水之用。	✓					
	地下室或低樓層空間之重要設施與器材，調整或重新配置於2樓以上空間。	✓					
	將地下室重要文件、器材移往高處安全儲放。	✓					
電梯、 電梯坑	電梯坑有無砌磚阻水或加設止水墩。(可請電梯廠商協助)	✓					
	各層樓電梯非必要者關閉後，並升高至2樓以上。	✓					

學校全銜		屏東縣竹田國民小學		建築物名稱		中央棟大樓	
填表人		陳柏成		填表日期		109.09.08	
項目	檢查要點	檢查結果		待改善內容 (檢附照片)	改善完成日期 負責人簽名		
		完備	待改善				
	電梯坑內有無抽排水系統，若有積水自動予以排除。(可請電梯廠商協助)	✓					
走廊	走廊地面是否平坦，有無裂縫凹洞情形。	✓					
	走廊排水是否正常，未見積水。	✓					
屋頂	屋頂有無漏水現象。	✓					
	屋頂有無裂縫、倒塌的現象。	✓					
	屋頂的四周安全圍籬、圍牆欄杆有無損壞。	✓					
	清理屋頂排水孔預防堵塞。	✓					
樓梯	樓梯的地面有無裂縫情況。	✓					
	樓梯間有無裝置照明設備。	✓					
	樓梯間有無明顯標示、標線。	✓					
戶外	修剪樹枝，並加設支架固定保護。	✓					
	清除排水溝渠雜物、垃圾，確保暢通。	✓					
	收妥高處、陽臺盆栽(景)避免掉落傷人。	✓					
	固定棚架、屋頂水塔、看板、施工中鷹架、圍籬、鐵皮、門窗、球架等。	✓					
	完成低窪、淹水危險場域之警戒(含夜間)標示。	✓					
	清除疏散避難路線障礙物，確保逃生動線安全。	✓					

學校全銜	屏東縣竹田國民小學	建築物名稱	中央棟大樓		
填表人	陳柏成	填表日期	109.09.08		
項目	檢查要點	檢查結果		待改善內容 (檢附照片)	改善完成日期 負責人簽名
		完備	待改善		
	戶外懸掛物穩定不搖晃。	✓			
其他	園內外排水系統無阻礙。	✓			
	園內擋水門是否正常使用。	✓			
	確認建築物抗雨、防洪、雷擊之安全措施。	✓			
	檢查電力設備防水及保護措施；關閉非必要性電源避免感電。	✓			
	利用沙包、擋水鋼板、封水牆等臨時性防洪器材，封堵學校可能洪汛缺口。	✓			
改善完成日期	109.09.10	覆核人			

學校全銜		屏東縣竹田國民小學		建築物名稱		南棟大樓	
填表人		陳柏成		填表日期		109.09.08	
項目	檢查要點	檢查結果		待改善內容 (檢附照片)	改善完成日期 負責人簽名		
		完備	待改善				
門、窗	門、窗戶(木窗及鋁窗)有無損壞故障，使用是否正常。	✓					
	門、窗戶玻璃有無破損現象，是否能擋風雨。	✓					
	網架有無鏽損、斷裂現象。	✓					
	安裝是否非常牢固、不易倒塌。	✓					
天花板	天花板有無呈現龜裂現象。	✓					
	天花板有無漏水的現象。	✓					
	天花板材質材料有無被白蟻侵入或破損。	✓					
地下室	供作地下室採光通風用之小型窗戶，有無設置擋水、防水安全設施。	✓					
	對於不必要之地下室開口有無封閉。	✓					
	適當位置設自動抽水機，以供隨時抽水之用。	✓					
	地下室或低樓層空間之重要設施與器材，調整或重新配置於2樓以上空間。	✓					
	將地下室重要文件、器材移往高處安全儲放。	✓					
電梯、 電梯坑	電梯坑有無砌磚阻水或加設止水墩。(可請電梯廠商協助)	✓					
	各層樓電梯非必要者關閉後，並升高至2樓以上。	✓					

學校全銜		屏東縣竹田國民小學	建築物名稱		南棟大樓	
填表人		陳柏成	填表日期		109.09.08	
項目	檢查要點	檢查結果		待改善內容 (檢附照片)	改善完成日期 負責人簽名	
		完備	待改善			
	電梯坑內有無抽排水系統，若有積水自動予以排除。(可請電梯廠商協助)	✓				
走廊	走廊地面是否平坦，有無裂縫凹洞情形。	✓				
	走廊排水是否正常，未見積水。	✓				
屋頂	屋頂有無漏水現象。	✓				
	屋頂有無裂縫、倒塌的現象。	✓				
	屋頂的四周安全圍籬、圍牆欄杆有無損壞。	✓				
	清理屋頂排水孔預防堵塞。	✓				
樓梯	樓梯的地面有無裂縫情況。	✓				
	樓梯間有無裝置照明設備。	✓				
	樓梯間有無明顯標示、標線。	✓				
戶外	修剪樹枝，並加設支架固定保護。	✓				
	清除排水溝渠雜物、垃圾，確保暢通。	✓				
	收妥高處、陽臺盆栽(景)避免掉落傷人。	✓				
	固定棚架、屋頂水塔、看板、施工中鷹架、圍籬、鐵皮、門窗、球架等。	✓				
	完成低窪、淹水危險場域之警戒(含夜間)標示。	✓				
	清除疏散避難路線障礙物，確保逃生動線安全。	✓				

學校全銜	屏東縣竹田國民小學	建築物名稱	南棟大樓		
填表人	陳柏成	填表日期	109.09.08		
項目	檢查要點	檢查結果		待改善內容 (檢附照片)	改善完成日期 負責人簽名
		完備	待改善		
	戶外懸掛物穩定不搖晃。	✓			
其他	園內外排水系統無阻礙。	✓			
	園內擋水門是否正常使用。	✓			
	確認建築物抗雨、防洪、雷擊之安全措施。	✓			
	檢查電力設備防水及保護措施；關閉非必要性電源避免感電。	✓			
	利用沙包、擋水鋼板、封水牆等臨時性防洪器材，封堵學校可能洪汛缺口。	✓			
改善完成日期	109.09.10	覆核人			

學校全銜	屏東縣竹田國民小學	建築物名稱	幼兒園		
填表人	陳柏成	填表日期	109.09.08		
項目	檢查要點	檢查結果		待改善內容 (檢附照片)	改善完成日期 負責人簽名
		完備	待改善		
門、窗	門、窗戶(木窗及鋁窗)有無損壞故障，使用是否正常。	✓			
	門、窗戶玻璃有無破損現象，是否能擋風雨。	✓			
	網架有無鏽損、斷裂現象。	✓			
	安裝是否非常牢固、不易倒塌。	✓			
天花板	天花板有無呈現龜裂現象。	✓			
	天花板有無漏水的現象。	✓			
	天花板材質材料有無被白蟻侵入或破損。	✓			
地下室	供作地下室採光通風用之小型窗戶，有無設置擋水、防水安全設施。	✓			
	對於不必要之地下室開口有無封閉。	✓			
	適當位置設自動抽水機，以供隨時抽水之用。	✓			
	地下室或低樓層空間之重要設施與器材，調整或重新配置於2樓以上空間。	✓			
	將地下室重要文件、器材移往高處安全儲放。	✓			
電梯、 電梯坑	電梯坑有無砌磚阻水或加設止水墩。(可請電梯廠商協助)	✓			
	各層樓電梯非必要者關閉後，並升高至2樓以上。	✓			

學校全銜		屏東縣竹田國民小學		建築物名稱		幼兒園	
填表人		陳柏成		填表日期		109.09.08	
項目	檢查要點	檢查結果		待改善內容 (檢附照片)	改善完成日期 負責人簽名		
		完備	待改善				
	電梯坑內有無抽排水系統，若有積水自動予以排除。(可請電梯廠商協助)	✓					
走廊	走廊地面是否平坦，有無裂縫凹洞情形。	✓					
	走廊排水是否正常，未見積水。	✓					
屋頂	屋頂有無漏水現象。	✓					
	屋頂有無裂縫、倒塌的現象。	✓					
	屋頂的四周安全圍籬、圍牆欄杆有無損壞。	✓					
	清理屋頂排水孔預防堵塞。	✓					
樓梯	樓梯的地面有無裂縫情況。	✓					
	樓梯間有無裝置照明設備。	✓					
	樓梯間有無明顯標示、標線。	✓					
戶外	修剪樹枝，並加設支架固定保護。	✓					
	清除排水溝渠雜物、垃圾，確保暢通。	✓					
	收妥高處、陽臺盆栽(景)避免掉落傷人。	✓					
	固定棚架、屋頂水塔、看板、施工中鷹架、圍籬、鐵皮、門窗、球架等。	✓					
	完成低窪、淹水危險場域之警戒(含夜間)標示。	✓					
	清除疏散避難路線障礙物，確保逃生動線安全。	✓					

學校全銜	屏東縣竹田國民小學	建築物名稱	幼兒園		
填表人	陳柏成	填表日期	109.09.08		
項目	檢查要點	檢查結果		待改善內容 (檢附照片)	改善完成日期 負責人簽名
		完備	待改善		
	戶外懸掛物穩定不搖晃。	✓			
其他	園內外排水系統無阻礙。	✓			
	園內擋水門是否正常使用。	✓			
	確認建築物抗雨、防洪、雷擊之安全措施。	✓			
	檢查電力設備防水及保護措施；關閉非必要性電源避免感電。	✓			
	利用沙包、擋水鋼板、封水牆等臨時性防洪器材，封堵學校可能洪汛缺口。	✓			
改善完成日期	109.09.10	覆核人			

附表 1.3 災前整備及應變物品檢查表

填表人		陳柏成		填表日期		109.09.08	
項目	檢視注意要點	檢查結果		補強內容	補強完成日期 負責人簽名		
		完備	需補強				
門、窗	門、窗破損或無法關閉者立即維修補強。	✓					
緊急照明	更新不堪使用之電池。	✓					
	是否正常運作，故障立即維修。	✓					
貴重物品	將電子、電氣製品、貴重器具及不耐浸水的物品(如貴重儀器或教科書)等放置在高處。	✓					
	遇水易發生危險的器具更加注意放置位置。	✓					
地下室	水流入口處備妥沙包或沙袋。	✓					
	測試擋(防)水閘門。	✓					
屋頂上或高處設施	鐵製或玻璃纖維製之水塔，事前裝滿水，藉以增加重量，避免被強風吹倒。	✓					
	其他設施(如天線、擴音器等)，加強固定設施或先行拆卸。	✓					
戶外	未固定之設施應加強固定或移至室內。	✓					
	先行修剪樹木，加強樹木支撐固定工作。	✓					
	清除水溝、排水設施之堵塞物，以減少水分存積。	✓					
工地	要求承包商做好防颱措施，如鷹架、帆布、圍籬固定等。	✓					
	派員檢查防颱措施。	✓					

填表人		陳柏成		填表日期		109.09.08	
項目	檢視注意要點	檢查結果		補強內容	補強完成日期		負責人簽名
		完備	需補強				
擋土設施	校園內、外之駁坎、擋土牆及斜(山)坡地情況，如有危險之虞，應立即通知相關單位採取必要之措施。	✓					
避難路線	清除避難路線之障礙物，避免災時避難受阻擋。	✓					
災害應變器材整備	項目與數量是否齊全。	✓					
	放置位置確認。	✓					
	損壞更新及補充(如電池)。	✓					
	檢查抽、排水設備及發電機能否正常使用，油料是否足夠，若故障則立即維修。	✓					
災前網路通報	天然災害整備回報系統。	✓					
	天然災害災損及停課通報系統。	✓					
其他	支援單位聯絡清冊資料確認。	✓					
補強完成日期		109.09.10		覆核人			


註：視需求自行增減或調整。拍照存查者須註明拍照日期、時間及位置，並列為本表格附件。

附表 1.4 環境衛生調查表

填表人		陳柏成	填表日期		109.09.08
項目	檢查要點	檢查結果			
基本資料	供電情形。	<input checked="" type="checkbox"/> 無，緊急發電設備： <input checked="" type="checkbox"/> 有 <input type="checkbox"/> 無 <input type="checkbox"/> 有，供應時段：_____			
	通訊。	<input checked="" type="checkbox"/> 暢通 <input type="checkbox"/> 中斷，預計恢復日期：_____			
	醫療站。	<input checked="" type="checkbox"/> 無，醫療替代方案： <input checked="" type="checkbox"/> 有 <input type="checkbox"/> 無 <input type="checkbox"/> 有，醫療用品： <input type="checkbox"/> 充足 <input type="checkbox"/> 不足（尚需品項數目：_____）			
用水水質調查	自來水。	<input checked="" type="checkbox"/> 無 <input type="checkbox"/> 有，供應情況： <input type="checkbox"/> 充足 <input type="checkbox"/> 不足			
	自來水目測澄清度水質檢驗結果。	<input checked="" type="checkbox"/> 清澈 <input type="checkbox"/> 渾濁			
	飲用水供應來源。	<input type="checkbox"/> 自來水 <input checked="" type="checkbox"/> 檢驗合格包裝水			
廁所設施	廁所（總共 3 間）。	沖水： <input checked="" type="checkbox"/> 可 <input type="checkbox"/> 不可（___間） 消毒： <input checked="" type="checkbox"/> 有 <input type="checkbox"/> 無（___間）			
	廁所與食物處理的間距。	<input type="checkbox"/> ≥20 公尺 <input checked="" type="checkbox"/> <20 公尺			
食物	煮食地點之清潔。	<input checked="" type="checkbox"/> 良好 <input type="checkbox"/> 差			
病媒狀況調查	蚊蟲叮人狀況。	<input checked="" type="checkbox"/> 無 <input type="checkbox"/> 有（地點：_____），防治措施： <input type="checkbox"/> 有 <input type="checkbox"/> 無			
	環境中蒼蠅狀況。	<input checked="" type="checkbox"/> 無 <input type="checkbox"/> 有（地點：_____），防治措施： <input type="checkbox"/> 有 <input type="checkbox"/> 無			
	環境中蟑螂狀況。	<input checked="" type="checkbox"/> 無 <input type="checkbox"/> 有（地點：_____），防治措施： <input type="checkbox"/> 有 <input type="checkbox"/> 無			
	環境中老鼠狀況。	<input checked="" type="checkbox"/> 無 <input type="checkbox"/> 有（地點：_____），防治措施： <input type="checkbox"/> 有 <input type="checkbox"/> 無			
環境品質	垃圾處清運情形。	<input checked="" type="checkbox"/> 集中 <input type="checkbox"/> 分散			
		<input type="checkbox"/> 無，消毒： <input type="checkbox"/> 有 <input type="checkbox"/> 無 <input checked="" type="checkbox"/> 有，多久清運一次：_每週 2 次_			
	環境消毒。	<input type="checkbox"/> 無 <input checked="" type="checkbox"/> 有，多久消毒一次：_每月 1 次_			
廢棄物清運處理情形。	<input checked="" type="checkbox"/> 無，消毒： <input checked="" type="checkbox"/> 有 <input type="checkbox"/> 無				
	<input type="checkbox"/> 有，預計清運結束日期：_____				

註：視需求自行增減或調整。拍照存查者須註明拍照日期、時間及位置，並列為本表格附件。

附表 1.5 災後復原檢核表

填表人	陳柏成	填表日期	109.09.08
災害復原項目	注意事項	評核欄	備註
供水與供電等 緊急處理	請求外界協助快速恢復校內水電。	<input type="checkbox"/> 有，已完整 <input type="checkbox"/> 有，待改進 <input type="checkbox"/> 無 <input checked="" type="checkbox"/> 未造成停水、停電	
環境衛生維護	廢棄物處理、環境維護避免併發其他災害。	<input type="checkbox"/> 有，已完整 <input type="checkbox"/> 有，待改進 <input type="checkbox"/> 無 <input checked="" type="checkbox"/> 未造成環境髒亂	
學生安全維護	因災害造成校內設施毀損，應於不安全區域拉封鎖線或設立明顯立牌作為警示。 上下學路途因災害造成阻斷，需立即尋求相關單位排除障礙。	<input type="checkbox"/> 有，已完整 <input type="checkbox"/> 有，待改進 <input type="checkbox"/> 無 <input checked="" type="checkbox"/> 未造成環境威脅	
復課計畫、補課計畫	安排授課/活動時程、授課/活動地點及上課導師。	<input type="checkbox"/> 有，已完整 <input type="checkbox"/> 有，待改進 <input type="checkbox"/> 無 <input checked="" type="checkbox"/> 未停課	
受災教職員工生心靈輔導	注意有罹難家人或有受災現場經驗之教職員工生，觀察並記錄其談話內容是否有災害陰影，並定期追蹤，協助正常生活，離開災害陰影。	<input type="checkbox"/> 有，已完整 <input type="checkbox"/> 有，待改進 <input type="checkbox"/> 無 <input checked="" type="checkbox"/> 無須輔導	
檢討與修正校園災害防救計畫	針對原校園災害防救計畫進行檢討，不符現況或有錯誤之處應立即修正。	<input type="checkbox"/> 有，已完整 <input type="checkbox"/> 有，待改進 <input type="checkbox"/> 無 <input checked="" type="checkbox"/> 無須修正	
覆核人		覆核日期	109.09.10

註：視需求自行增減或調整。拍照存查者須註明拍照日期、時間及位置，並列為本表格附件。

附表 1.6 演練檢討會議紀錄

學校全銜	屏東縣竹田國民小學		
檢討會議日期	109 年 09 月 22 日	填表人	陳柏成
演練類別	<input type="checkbox"/> 預演 <input checked="" type="checkbox"/> 正式演練	演練日期	109 年 09 月 21 日
演練人數	總計 167 人 (教職員工 20 人, 學生 147 人, 外部人員 0 人)		
演練情境	<input checked="" type="checkbox"/> 地震 <input type="checkbox"/> 水災 <input type="checkbox"/> 火災 <input type="checkbox"/> 其他_____ (可複選)		
聘請外部專家	<input checked="" type="checkbox"/> 無 <input type="checkbox"/> 有 (專家: _____)		
結合外部單位	<input checked="" type="checkbox"/> 無 <input type="checkbox"/> 有 (單位: _____)		
人員簽到	如簽到表		
演練檢討重點	問題 / 狀況	後續改善措施	
自我防護	落實趴掩穩避災動作		
第一時間通報	通報緊急應變中心		
避難疏散	依疏散路線進行疏散		
緊急應變小組 啟動	依工作分派進行緊急應變小組作業		
人數清點	清點人數作安置		
搜尋與搶救	搜尋受困者派員搶救		
傷患處置	由護理人員進行檢傷處理		
狀況回報與統計	回報處理情形		
...			

註：得視需求自行增減或調整。

防災演練簽到表

防災演練簽到表

場所	名稱	竹田國小	電話	08-7710834
	地址	屏東縣竹田鄉公正路 35 號		
訓練人員簽到	謝俊明		陳柏成	
	鍾裕朋		林佐峇	
	劉清濤		許雅評	
	李逸詩		曾宇煒	
	徐桂香		謝淑惠	
	陳昭靜		邱惠珊	
	鄭松齡		陳靖沅	
	邱涵能		曾夜若	
	傅喧靖		余國慶	
	黃詩雅		高子雲	

三、應變使用表單

附表 1.7 避難疏散情形調查表

類別		教職員 工	幼兒 園	一年 級	二年 級	三年 級	四年 級	五年 級	六年 級	特教 班	總 計
應到人數											
請 假	人 數										
	姓 名										
受 傷	人 數										
	姓 名										
受 困	人 數										
	姓 名										
失 蹤	人 數										
	姓 名										
死 亡	人 數										
	姓 名										
實到人數											

類別	教職員 工	幼兒 園	一年 級	二年 級	三年 級	四年 級	五年 級	六年 級	特教 班	總 計
備 註										

附表 1.8 班級人員清點紅線表

_____年_____班
應到_____人
實到_____人
請假_____人

註：得視需求自行增減或調整。

_____年_____班

全 員 到 齊

附表 1.9 教職員工生送醫名單

學校			校長		護理師	
序號	班級	姓名	緊急聯絡人/手機	檢傷情形	處置情形	備註
1						
2						
3						
4						
5						
6						
7						
8						
9						
10						
填表人				填表日期	____年____月____日	

註：備註欄註記是否有過敏、用藥習慣或特殊情形等資訊；並針對處置情形補充說明，如於○時○分通知緊急聯絡人，由○○○(手機為 0912-345678)陪同坐救護車前往○○醫院。

附表 1.10 建築物及設施危險判定表

建築物名稱	檢核日期	____年____月____日	填表人
損壞狀況		有 (中度、嚴重)	無 (輕微)
1. 建築物整體塌陷、部分塌陷、上部結構與基礎錯開。			
2. 建築物整體或部分樓層明顯傾斜。			
3. 建築物柱、梁損壞，牆壁龜裂。			
4. 墜落物與傾倒物危害情形。			
5. 鄰近建築物傾斜、破壞，影響本建築物之安全。			
6. 建築基地或鄰近地表開裂、下陷、邊坡崩滑、擋土牆倒塌、土壤液化。			
7. 其他 (如瓦斯管破裂瓦斯外溢、電線掉落、有毒氣體外溢等)。			
8. 建築物旁或內部設施可能擴大災害規模。			

附表 1.11 校園災後緊急判斷與建議採取行動

毀損狀況	建議採取行動
校舍嚴重毀損	<ul style="list-style-type: none"> ●停止上課，並另闢安全上課地點。 ●可停課放學，但在安全情況下，才可讓學生返家。
部分校舍倒塌	<ul style="list-style-type: none"> ●禁止使用受災區及危險區內的教室。 ●學校確保校舍開放，並安排教職員工照顧在學校學生，直至正常放學時間。 ●未到校學生留在家中或安全場所。 ●可停課放學，但在安全情況下，才可讓學生返家。
校舍損害輕微	<ul style="list-style-type: none"> ●部分受損教室或校舍關閉。 ●確保學生安全無虞後，才可讓學生返家。 ●確保校舍開放，並安排教職員工照顧無法離校學生，直至正常放學時間，但在安全情況下，才可讓學生返家。
無損毀	<ul style="list-style-type: none"> ●所有班級繼續上課，直至正常放學時間，但在安全情況下，才可讓學生返家。

附表 1.12 自行接送同意書

學校名稱				班級	____年____班	導師	
學生人數				日期	____年____月____日		
座號	學生姓名	領回家長簽名	與學生關係	領回時間	負責人員簽名	備註	
1							
2							
3							
4							
5							
6							
7							
8							
9							
10							

表 4.2 災害通報重點紀錄

序號	通報時間	通報人	通報單位	接洽人	通報重點(人、事、時、地、物)
1	__年__月__日 __時__分				
2	__年__月__日 __時__分				
3	__年__月__日 __時__分				
4	__年__月__日 __時__分				
5	__年__月__日 __時__分				
6	__年__月__日 __時__分				
7	__年__月__日 __時__分				
8	__年__月__日 __時__分				
9	__年__月__日 __時__分				
10	__年__月__日 __時__分				

註：得視需求自行增減表格使用。

第6篇 各類災害應變內容

四、地震

(一) 應變工作事項

當地震發生時，學校所在地點震度達 4 級以上，或當學生感覺到相當程度的恐懼感時，依災害應變流程，立即就近、尋找相對安全的位置，進行緊急避難（趴下、掩護、穩住，保護頭頸部），視災害情況啟動應變階段緊急應變小組，由指揮官判斷是否進行疏散，並由各分組執行學生安全疏散、緊急救護與救助實施、蒐集與回報受災情況、緊急安置收容、家長聯繫等任務或工作。

(二) 毀損建築物與設施之警戒標示

1. 警戒標示流程：地震災害後，許多建築物可能會遭受結構上破壞，難以於第一時間內進行補強，故將劃定危險區域並拉起警戒線，必要時派員定時巡視，確認無人員進出。
2. 警戒線（警告標示）設置：地震災害後，搶救組確認建築物無教職員工生滯留，安全防護組依《震災後危險建築物緊急鑑定作業基準》判定建築物及設施損毀狀況及危險程度。

五、淹水（相關內容請查詢「經濟部水利署」官方網站）

(三) 應變工作事項

淹水災害應變工作事項包含災害來臨前之戒備、校園災害防救應變組織之運作、停課放學疏散之執行、緊急救護與救助實施、災情通報及啟動社區住戶與家長之協助等內容。

(四) 臨災戒備

1. 當交通部中央氣象局就校內所在地發布海上颱風警報或豪大雨特報時，指揮官（校長或代理人）於校區待命執行災害應變任務。防災業務負責人及相關人員巡視校內門窗（擋水門）是否緊閉，若交通部中央氣象局預測將有狂風產生，將針對校內玻璃做適當處置，若有易掉落裝飾或物品，選擇強化固定或收納至適當場所存放，並確認災害發生後，緊急應變工具是否齊全，如有缺漏或損壞立即告知相關人員將項目補齊或替換。
2. 學校由__學務__組長負責災害資訊之監看與記錄。海上陸上颱風警報發佈後，需每日 3 次，向校長彙報颱風動態、雨量與相關災害警戒發布情形。由__學務__組長負責彙報整備、戒備狀況，並確認發電機、抽水機、沙包、防水擋板可隨時啟動且放置於適當位置待機。
3. 交通部中央氣象局發布豪大雨特報後（時），由__學務__組長負責定時監看雨量資訊，並隨時向校長彙報。__總務__主任負責定期巡視校園內外排水溝與積水狀況。

(五) 校內就地避難（第一階段避難—低樓層班級垂直疏散）

1. 就地避難以「垂直」疏散避難為原則，將學生疏散至建築物 2 樓以上，並清點教職員工生人數，將清點結果回報指揮中心。
2. 若較長時間滯留於避難地點，則由避難引導組人員發放糧食、飲用水給教職員工生。

3. 若雨勢持續，考量教職員工生安全，通報救援協助進行校外疏散（第二階段避難—全校疏散）。

（六）校外疏散避難（第二階段避難—全校疏散）

1. 由避難引導組人員引導教職員工生疏散至附近避難集合點，並清點教職員工生人數，將清點結果回報指揮中心。
2. 通報組人員聯繫社區志工與家長，啟動救災協助。
3. 搶救組人員清除避難路線上之障礙物協助疏散。
4. 避難引導組人員進行疏散路線交通管制，並遵守交通標誌指示。
5. 緊急救護組人員於避難疏散集合點設立急救站，並啟動緊急救護與救助機制。
6. 若較長時間滯留於避難地點，則由避難引導組人員發放糧食、飲用水等生活物資給教職員工生。

參考資料：

教育部（2013）。校園災害防救計畫。

內政部營建署建築管理組（2010）。坡地社區安全居住手冊。

臺北市政府工務局大地工程處（2018）。臺北市山崩與地滑地質敏感區（順向坡）

防災管理實務，20-31 頁。

臺北市政府工務局大地工程處（2018）。「臺北市山崩與地滑地質敏感區（順向坡）

安全管理」，大地技師期刊 17，37-43 頁。

附表 2.1 空氣品質指標 (AQI)、健康影響與活動建議

空氣品質指標	健康影響	一般民眾活動建議	學生活動建議	敏感性族群活動建議
0~50 (綠)	良好	正常戶外活動。	正常戶外活動。	正常戶外活動。
51~100 (黃)	普通			極特殊敏感族群建議注意可能產生的咳嗽或呼吸急促症狀，但仍可正常戶外活動。
101~150 (橘)	對敏感族群不健康	如有不適，如眼痛，咳嗽或喉嚨痛等，應該考慮減少戶外活動。	仍可進行戶外活動，但建議減少長時間劇烈運動。	<ul style="list-style-type: none"> ● 有心臟、呼吸道及心血管疾病患者、孩童及老年人，建議減少體力消耗活動及戶外活動，必要外出應配戴口罩。 ● 具有氣喘的人可能需增加使用吸入劑的頻率。
151~200 (紅)	對所有族群不健康	如有不適，如眼痛、咳嗽或喉嚨痛等，應減少體力消耗，特別是減少戶外活動。	應避免長時間劇烈運動，進行其他戶外活動時應增加休息時間。	
201~300 (紫)	非常不健康	應減少戶外活動。	應立即停止戶外活動，並將課程調整於室內進行。	
301~500 (褐紅)	危害	應避免戶外活動，室內應緊閉門窗，必要外出應配戴口罩等防護用具。		

資料來源：行政院環境保護署空氣品質監測網

六、火災 (相關內容請查詢「內政部消防署」官方網站，請依據各校消防防護計畫辦理)

(七) 應變工作事項

火災應變工作包含校園災害防救應變組織之運作、正確使用火災緊急應變守則 (RACE)、避難疏散之執行、初期滅火、緊急救護實施、災情通報、毀損建築物與設施警戒標示及啟動社區住戶與家長協助等內容。

1. 火災發生後依循火災緊急應變守則 (RACE)。

- (1) R (Remove、Rescue)：救援疏散，將人員疏散出火源區。
- (2) A (Alarm)：立即通報，啟動警報裝置及警示周遭人員。
- (3) C (Contain)：侷限火煙，延長待援時間。

(4) E (Extinguish、Evacuate)：初期滅火，疏散撤離。

2. 發生火災時，由發現人員按下警報器，通知教職員工生發生火災，立即尋找最近處之室內消防栓或滅火器，依現場狀況決定是否嘗試滅火。
3. 指揮官（校長或負責人）依據起火點、風向、風勢、火災程度、煙的擴散狀況、滅火器作業實施狀況等，判斷是否進行疏散。

(八) 避難疏散

1. 避難引導組手持適當標示及學生名單，引導學生依疏散避難路線向建築物外部逃生。
2. 進行逃生避難時，優先選擇未受火煙影響之安全門及安全梯等逃生避難設施引導避難，如逃生避難設施無法提供逃生避難時，得視實際情況使用器具作為逃生輔助工具，如 2 樓以上人員使用緩降機等避難器具自建築物外部進行逃生時，確認安全無虞再進行避難動作。
3. 至安全地點後，避難引導組清查教職員工生人數並回報指揮中心。

七、有毒氣體、煙塵或其他應變工作事項（相關內容請查詢「行政院環境保護署」官方網站）

無論校內或校外發生化學品洩漏或校外工廠發生火災、爆炸，化學物質或濃煙飄向學校時，應啟動應變程序。立即通報政府防救災單位，取得相關資訊。若依據當時風向，學校位於上風處，則視狀況決定是否全校停課，並立即疏散。（以免風向改變，或災害擴大。）若依據當時風向學校位於下風處，則全校師生立即進入室內暫時避難。清點人數，通報災情。聯繫主管機關，瞭解狀況。必要時請求支援，全校師生疏散。

八、生物病原災害

有關校園傳染病防治規定及措施，請參閱衛生福利部疾病管制署網站及教育部學校衛生資訊網網站，並請掌握各級衛生主管機關（或指揮中心）發布之最新資訊，執行相關防疫措施。

國民中、小學執行校園安全維護工作自主檢核表

校名：屏東縣竹田鄉竹田國民小學

檢核日期：110.01.22

項目	檢核內容	參考指標	是	否(待改善)	改善措施	
					所見事實及改進意見	預定完成期程
自我防護與保護	是否運用集會與課堂時機向師生宣導自我保護及被害預防觀念?	每月至少 1 次	✓			
	是否針對教職同仁辦理有關學生安全保護措施教育訓練?	每學年至少 1 次	✓			
	是否邀請警政單位辦理校園安全相關講座或研習活動?	每學年至少 1 次	✓			
	是否由師生共同參與繪製並滾動修正校區安全地圖，規劃安全走廊，以及校園與週邊(社區)熱點地圖公告並宣導，逐年減少校園危險死角?	每學年至少 1 次	✓			
	(依實況自行增列)					
警監系統	是否針對校園安全疑慮處所，評估裝設監視(攝錄)系統(器材)及緊急求助設施(備)?	1. 校園各進出口設置監視鏡頭至少 2 具。 2. 各建築物主要出入口設置監視鏡頭至少 2 具。 3. 各女生廁所設置緊急求助鈴至少 1 具。	✓			
	校園內之錄影監視系統有無指定保管人? 指定人員是否定期備份資料存查?	-	✓			
	探照燈(夜間照明設備)、安全死角緊急求救鈴設置及校區播音系統是否定期檢查?	每學期至少 1 次	✓			
	校園偏僻及陰暗處所是否設置照明或感應設備?	各處所設置照明或感應設備	✓			

		至少 1 具				
	(依實況自行增列)					
人車 (門 禁)管 制	是否訂定門禁管理作業流程?		✓			
	是否對進出校園車輛實施辨識、查證作為?	-	✓			
	是否對進出學校(含會客家長)人員簽名、配戴證件(或其他識別)實施查證作為?	-	✓			
	是否訂定洽公(訪客)人員之引導(接待)作業流程?	-	✓			
	是否設置明亮、顯著可透視之會客地點?	至少一處	✓			
	學生離校時是否實施查驗與事後查證(假單、家長身分確認)?	-	✓			
	(依實況自行增列)					
安全 巡查	是否排定警衛、保全人員巡查(邏)時段、區域及路線?	每日至少 2 次	✓			
	警衛(保全人員)支援負責校安工作之教職人員巡堂(查)任務是否彌補無教職人員巡查之時段?	-	✓			
	是否排定教職人員巡堂(查)時間、區域及路線?	每日至少 2 次	✓			
	施工處所是否設置警示及防護措施並實施巡查(無施工處所免檢核)?	每日至少 2 次	✓			
	校園內遊樂設施設置地點有無不適當?有無偏僻?	-	✓			
	(依實況自行增列)					
聯繫 合作	是否依「維護校園安全支援協定書」,與轄區警政單位建立聯繫合作與通報機制之「標準作業程序」?	-	✓			
	是否邀請轄區派出所到校協助實施校園安全環境檢測評估	每學期至 少 1 次	✓			
	是否協調警政、消防、社政及衛政等單位,建置緊急聯繫網絡?	-	✓			
	(依實況自行增列)					
緊急 應變	是否訂定校園安全維護工作短、中、長程計畫?	-	✓			
	是否成立緊急應變小組?	-	✓			
	緊急應變小組是否指定專責單位統籌掌握、處置、協調及擔任聯繫窗	-	✓			

	口？					
	是否依據實況設計人為災害情境（脚本）並實施演練，檢視修訂學校緊急應變機制？	每學年至 少 1 次	✓			
	是否指定專責新聞發言人？	-	✓			
	校安相關業務人員是否熟悉通報系統作業流程，以及辦理在職訓練？	每學期至 少 1 次	✓			
	是否建立家長（或鄰、里長）聯繫網絡（名冊）？	-	✓			
	（依實況自行增列）					
課前 （後） 照顧	學校是否針訂定課前（後）照顧應注意事項，以及教職同仁教育訓練辦理情形？	每學年至 少 1 次	✓			
	是否具體規劃對提前到校學生管制與照顧作為？	每學期至 少 1 次	✓			
	是否對參加校外課後照顧之人員加以掌握與聯繫？	每學期至 少 1 次	✓			
	是否具體規劃對校內自習（學習、參與社團）學生加以管制與照顧？	每學期至 少 1 次	✓			
	是否邀集學校與課後照顧單位（如安親班、補習班）代表召開座談會，並建立聯繫機制？	每學期至 少 1 次	✓			
	是否透過家長聯繫函、班親會等轉達家長，有關學校與課後照顧機關對學生接送方式及流程？	每學期至 少 1 次	✓			
	（依實況自行增列）					
其他	學校內有無警衛（替代役）？委請保全公司人員？約僱廚工人員？ 上述人員是否有前科？	-	✓			
	學校內高關懷（前科、單親、隔代教養…）學生是否已掌握？	-	✓			
	校園內有無校園志工（導護媽媽）？ 於（假日）夜間有無人員巡守？	-	✓			
	校區有無設置學區安心走廊救助點？	-	✓			
	（依實況自行增列）					
備註	1. 每學期（開學前）應辦理檢核 1 次，並不定期依狀況（環境）變化重新檢核。 2. 各縣（市）政府及學校得視地理環境人文特性需要，自行增加檢核項目。 3. 列入待改善項目，縣（市）政府應定期辦理追蹤管考改善。					

4. 檢核後，請影印一份提供警政單位。

學校：竹田國民小學

警政單位：潮州 分局竹田 派出所

承辦人：

教師兼
總務主任 陳柏成

施檢人員職稱：

業務主管：

教師兼
總務主任 陳柏成

姓名：

警員 賀修俊

校長：

屏東縣立竹田
國民小學校長 謝俊明

校園建築管理檢核表

校名_屏東縣竹田國小

查核日期：110年2月10日

目 項	次 項	安 全 檢 視 應 注 意 要 點	負 責 人 員	檢 核 結 果	
				符 合	待 改 進 事 項
一 般 性 要 點	1	校舍興建、修繕時，應設置安全圍籬及警告標示以維安全。		✓	
	2	確實執行公物保管制度，實施定期與不定期檢查、保養、修護。		✓	
	3	露台、屋頂陽台、地下室等地點有明顯管理標示。		✓	
門	1	校門門鎖無損壞，操作使用正常。		✓	
	2	樓梯門、鐵捲門無損壞、故障。		✓	
	3	教室門、鎖無損壞。		✓	
	4	儲藏室門無損壞。		✓	
鐵 捲 門	1	有防夾及聲音警示裝置。		✓	
	2	有警示標語提醒進出人員。		✓	
	3	電動門(鐵捲門)操作前及操作時應持續環顧四週的狀況並確定無人。		✓	
窗	1	窗戶無損壞、故障。		✓	
	2	非安全玻璃之窗戶加貼防碎裂膠膜。		✓	
窗盜防	1	網架無鏽損、斷裂現象。		✓	
	2	安裝牢固、不易倒塌。		✓	
牆	1	具有傷害性之銳利角已妥善處理。		✓	
	2	外牆無油漆、外磚剝落及裂縫現象。		✓	
	3	內牆無出現裂縫現象。		✓	
	4	圍牆無傾斜、裂縫現象。		✓	
天 花 板	1	樑無傾斜龜裂現象。		✓	
	2	天花板無龜裂現象。		✓	
	3	天花板無漏水的現象。		✓	
	4	天花板油漆無脫落，或掉落水泥塊。		✓	
	1	燈具、吊扇牢固無搖晃現象。		✓	

目 項	次 項	安 全 檢 視 應 注 意 要 點	負 責 人 員	檢 核 結 果	
				符 合	待 改 進 事 項
	2	懸吊於牆壁上之視聽器材、教具 無搖晃鬆弛現象。		✓	
柱	1	柱無傾斜、變形或 0.3mm 以上之龜裂 現象。		✓	
	2	無混凝土剝落或鋼筋外露、鏽蝕現象。		✓	
欄	1	鐵質和不鏽鋼質欄杆無斷裂情況。		✓	
	2	水泥欄杆無裂縫、混凝土剝落及傾斜 現象。		✓	
	3	水泥欄杆上方無置放花盆等物品。		✓	
杆	4	木質欄杆無腐爛現象。		✓	
	1	梯面止滑磚、止滑條無脫落。		✓	
樓	2	樓梯的地面無裂縫。		✓	
	3	樓梯扶手無斷裂破損或異物突出。		✓	
	4	樓梯間照明設備無損壞。		✓	
走 廊	1	走廊地面平坦，無裂縫凹洞情形。		✓	
	2	多次增建之校舍，廊階間銜接處密實 而安全。		✓	
	3	走廊排水正常未見積水現象。		✓	
屋 頂	1	屋頂使用(如空中花園)未影響校舍建 築安全。		✓	
	2	屋頂無漏水現象。		✓	
	3	屋頂無裂縫、倒塌的現象。		✓	
	4	屋頂落水頭無阻塞。		✓	
	5	屋頂無雜草雜物。		✓	
	6	屋頂的四周安全圍籬、圍牆或欄杆無 損壞。		✓	
	7	女兒牆上方無堆放物品。		✓	
地 牆 基 圍	1	地基牢固而無地坪滑動、塌陷現象。		✓	
	2	擋土牆、邊坡、圍牆無傾斜的現象。		✓	
	3	地基未受其他新建校舍之影響而有所 改變。		✓	

目 項	次 項	安 全 檢 視 應 注 意 要 點	負 責 人 員	檢 核 結 果	
				符 合	待 改 進 事 項
	4	地下室無積水。			本校無地下室，本項目不適用
昇 降 設 備	1	昇降設備由管理人負責管理。		✓	
	2	已委請專業廠商負責維護保養。		✓	
	3	已由專業技術人員從事維護保養。		✓	
	4	已依規定實施平時之維護保養並作成紀錄。		✓	
	5	已製作昇降設備安全檢查表。		✓	
	6	已依法定期由檢查機構核發使用許可證，並張貼於出入口處上方。		✓	

承辦人：

主任：

校長：

學校名稱：竹田國小 校舍名稱：中央棟 檢核日期：110年2月8日

項次	項目	安全檢核應注意要點	查核結果	建議處置方式說明
1.	一般事項	校舍興建、修繕時，應設置安全圍籬及警告標示以維安全	<input type="checkbox"/> 否 <input checked="" type="checkbox"/> 是	
2.		確實執行各項公物定期檢查、保養、維護	<input type="checkbox"/> 否 <input checked="" type="checkbox"/> 是	
3.		危險物品儲放及管理是否符合安全	<input type="checkbox"/> 否 <input checked="" type="checkbox"/> 是	
4.		線路開關是否有裸露及不正常使用狀況	<input checked="" type="checkbox"/> 否 <input type="checkbox"/> 是	
5.		各類門鎖是否故障損壞，電動門（鐵捲門）啟動時是否有警示管理	<input checked="" type="checkbox"/> 否 <input type="checkbox"/> 是	
6.	避難逃生安全規劃	有無避難逃生路線圖。	<input type="checkbox"/> 否 <input checked="" type="checkbox"/> 是	
7.		緊急避難路線指標是否損壞或脫落。	<input checked="" type="checkbox"/> 否 <input type="checkbox"/> 是	
8.		逃生與疏散路線是否堆積雜物影響通行	<input checked="" type="checkbox"/> 否 <input type="checkbox"/> 是	
9.		安全門或出入口上設置出口標示燈或緊急照明並可正常使用。	<input type="checkbox"/> 否 <input type="checkbox"/> 是(無法使用) <input checked="" type="checkbox"/> 是(可使用)	改善時間__年__月__日
10.		是否定期維護檢查避難逃生設備。	<input type="checkbox"/> 否(1個月內限期改善) <input checked="" type="checkbox"/> 是 (維護時間 110年02月10日)	改善時間__年__月__日
11.	消防設備	火警警報及緊急廣播設備是否可正常操作。	<input type="checkbox"/> 否(1個月內限期改善) <input checked="" type="checkbox"/> 是	
12.		滅火器是否定期請專業人員進行檢查。	<input type="checkbox"/> 否(1個月內限期改善) <input checked="" type="checkbox"/> 是	
13.		消防栓是否有 1 個瞄子及 2 條水帶、是否吊掛平整。	<input type="checkbox"/> 否(缺：瞄子__個 水帶__條) <input checked="" type="checkbox"/> 是	
14.		滅火器有無過期，壓力是否充足。	<input checked="" type="checkbox"/> 無過期(數量：4支) <input type="checkbox"/> 過期(數量：__支)	
15.		消防栓及滅火器是否定期保養及檢查時間。	<input type="checkbox"/> 否(1個月內限期改善) <input type="checkbox"/> 是 (保養時間 110年02月10日)	改善時間__年__月__日
16.	校舍建物外觀	是否移位、傾斜、下陷	<input checked="" type="checkbox"/> 否 <input type="checkbox"/> 是(拍照存查，建議專業人員訪視處理)	
17.		外牆磁磚(混凝土)是否剝落或有滲漏水現象	<input checked="" type="checkbox"/> 否 <input type="checkbox"/> 是(限期改善)	

18.	伸縮縫或建築物間隔	寬度是否明顯改變	<input checked="" type="checkbox"/> 否 <input type="checkbox"/> 是，寬度變小或碰撞，裝修材脫落(拍照存查，建議專業人員訪視處理) <input type="checkbox"/> 是，寬度變大，伸縮縫脫離(拍照存查，建議專業人員訪視處理)	
19.	地下室	樑、樓板、牆壁是否有滲漏水現象	<input checked="" type="checkbox"/> 否 <input type="checkbox"/> 是(限期改善)	無地下室
20.	樑柱、牆壁、樓地板(含一樓地板)	是否有裂縫	<input checked="" type="checkbox"/> 否 <input type="checkbox"/> 是，既有裂縫加長加寬(拍照存查並註明裂縫變化情形) <input type="checkbox"/> 是，但裂縫寬度小於 0.4 公厘(建議持續檢視) <input type="checkbox"/> 是，且裂縫寬度大於 0.4 公厘(拍照存查並註明裂縫寬度，建議專業人員訪視處理)	
21.		混凝土保護層是否剝落	<input checked="" type="checkbox"/> 否 <input type="checkbox"/> 是，但無磚塊或鋼筋外露(建議修復) <input type="checkbox"/> 是，且有磚塊或鋼筋外露(拍照存查，建議專業人員訪視處理)	
22.		是否有傾斜或穿透性開裂	<input checked="" type="checkbox"/> 否 <input type="checkbox"/> 是(拍照存查，建議專業人員訪視處理)	
23.	屋頂	屋頂通道門是否變形	<input checked="" type="checkbox"/> 否 <input type="checkbox"/> 是(限期改善)	改善時間__年__月__日
24.		屋頂防水層表面是否損壞(如長雜草等)	<input checked="" type="checkbox"/> 否 <input type="checkbox"/> 是(限期改善)	改善時間__年__月__日
25.		排水管道是否通暢	<input checked="" type="checkbox"/> 是 <input type="checkbox"/> 否(限期改善)	改善時間__年__月__日
26.		女兒牆是否損壞	<input checked="" type="checkbox"/> 否 <input type="checkbox"/> 是(限期改善)	改善時間__年__月__日
27.		水塔是否有裂縫	<input checked="" type="checkbox"/> 否 <input type="checkbox"/> 是，但裂縫寬度小於 0.4 公厘(建議修復) <input type="checkbox"/> 是，且裂縫寬度大於 0.4 公厘(拍照存查並註明裂縫寬度，建議專業人員訪視處理)	
28.		水塔固定設施是否鬆脫	<input checked="" type="checkbox"/> 否 <input type="checkbox"/> 是(限期改善)	改善時間__年__月__日
29.		鋼棚是否鏽蝕或螺栓鬆脫	<input checked="" type="checkbox"/> 否 <input type="checkbox"/> 是(限期改善)	改善時間__年__月__日
30.	建物附屬設	室內懸吊物(如天花板、燈具、吊扇、影視設備等)之固定設施是否鬆脫	<input checked="" type="checkbox"/> 否 <input type="checkbox"/> 是(限期改善)	改善時間__年__月__日
31.		高度 1.5 公尺以上櫥櫃是否有穩固之固定設施	<input checked="" type="checkbox"/> 是 <input type="checkbox"/> 否(限期改善)	改善時間__年__月__日

32.	備	門窗玻璃是否變形	<input checked="" type="checkbox"/> 否 <input type="checkbox"/> 是(限期改善)	改善時間__年__月__日
33.		樓梯扶手、護網與欄杆是否牢固	<input checked="" type="checkbox"/> 是 <input type="checkbox"/> 否(限期改善)	改善時間__年__月__日
34.	危險物品管理	是否有實驗室、廚房等放置易燃物品及藥品之教室(含保健室)	<input checked="" type="checkbox"/> 否 <input type="checkbox"/> 是(實驗室：)	無實驗室，本項不適用
35.		易燃物品是否按照規定儲存與管理。	<input type="checkbox"/> 否(限期改善) <input checked="" type="checkbox"/> 是	改善時間__年__月__日
36.		化學藥品是否按照規定儲存與管理。	<input type="checkbox"/> 否(限期改善) <input checked="" type="checkbox"/> 是	改善時間__年__月__日
37.		瓦斯及廚房衛浴設備是否符合安全規定。	<input type="checkbox"/> 否(限期改善) <input checked="" type="checkbox"/> 是	改善時間__年__月__日
38.		放置藥物等物品之櫥櫃是否會晃動。	<input checked="" type="checkbox"/> 否 <input type="checkbox"/> 是(請加強固定)	改善時間__年__月__日
39.		廢棄物是否按照規定處理。	<input type="checkbox"/> 否 <input checked="" type="checkbox"/> 是	
40.		是否設有專人管理。	<input type="checkbox"/> 否 <input checked="" type="checkbox"/> 是(____教室 管理人： 陳柏成)	管理時間 109年08月01日起至 110年7月31日止(預定)
41.	其他			
檢查結果 補充說明 及處置、 因應作為				

※ 本自主檢查表以獨棟大樓為單位，如校內有5棟大樓，則應建立5份此表。

※ 本自主檢查表訂定檢查項目，各校應視需求自行增列。

※ 本自主檢查表應於每學年暑假7月底前排定時間檢查，如需改善，應於3個月內進行改善及追蹤複檢，並應詳細說明改善處置方式。

※ 拍照存查者須註明拍照日期、時間及位置，並列為本表格附件。

初檢			
組長(業務承辦人)	檢核人員	總務主任	校長
			
複檢 110年 02月 17日			
組長(業務承辦人)	檢核人員	總務主任	校長
			

學校名稱：竹田國小 校舍名稱：北棟 檢核日期：110年2月8日

項次	項目	安全檢核應注意要點	查核結果	建議處置方式說明
1.	一般事項	校舍興建、修繕時，應設置安全圍籬及警告標示以維安全	<input type="checkbox"/> 否 <input checked="" type="checkbox"/> 是	
2.		確實執行各項公物定期檢查、保養、維護	<input type="checkbox"/> 否 <input checked="" type="checkbox"/> 是	
3.		危險物品儲放及管理是否符合安全	<input type="checkbox"/> 否 <input checked="" type="checkbox"/> 是	
4.		線路開關是否有裸露及不正常使用狀況	<input checked="" type="checkbox"/> 否 <input type="checkbox"/> 是	
5.		各類門鎖是否故障損壞，電動門（鐵捲門）啟動時是否有警示管理	<input checked="" type="checkbox"/> 否 <input type="checkbox"/> 是	
6.	避難逃生安全規劃	有無避難逃生路線圖。	<input type="checkbox"/> 否 <input checked="" type="checkbox"/> 是	
7.		緊急避難路線指標是否損壞或脫落。	<input checked="" type="checkbox"/> 否 <input type="checkbox"/> 是	
8.		逃生與疏散路線是否堆積雜物影響通行	<input checked="" type="checkbox"/> 否 <input type="checkbox"/> 是	
9.		安全門或出入口上設置出口標示燈或緊急照明並可正常使用。	<input type="checkbox"/> 否 <input type="checkbox"/> 是(無法使用) <input checked="" type="checkbox"/> 是(可使用)	改善時間__年__月__日
10.		是否定期維護檢查避難逃生設備。	<input type="checkbox"/> 否(1個月內限期改善) <input checked="" type="checkbox"/> 是 (維護時間 110年02月10日)	改善時間__年__月__日
11.	消防設備	火警警報及緊急廣播設備是否可正常操作。	<input type="checkbox"/> 否(1個月內限期改善) <input checked="" type="checkbox"/> 是	
12.		滅火器是否定期請專業人員進行檢查。	<input type="checkbox"/> 否(1個月內限期改善) <input checked="" type="checkbox"/> 是	
13.		消防栓是否有 1 個瞄子及 2 條水帶、是否吊掛平整。	<input type="checkbox"/> 否(缺：瞄子__個 水帶__條) <input checked="" type="checkbox"/> 是	
14.		滅火器有無過期，壓力是否充足。	<input checked="" type="checkbox"/> 無過期(數量：4支) <input type="checkbox"/> 過期(數量：__支)	
15.		消防栓及滅火器是否定期保養及檢查時間。	<input type="checkbox"/> 否(1個月內限期改善) <input type="checkbox"/> 是 (保養時間 110年02月10日)	改善時間__年__月__日
16.	校舍建物外觀	是否移位、傾斜、下陷	<input checked="" type="checkbox"/> 否 <input type="checkbox"/> 是(拍照存查，建議專業人員訪視處理)	
17.		外牆磁磚(混凝土)是否剝落或有滲漏水現象	<input checked="" type="checkbox"/> 否 <input type="checkbox"/> 是(限期改善)	

18.	伸縮縫或建築物間隔	寬度是否明顯改變	<input checked="" type="checkbox"/> 否 <input type="checkbox"/> 是，寬度變小或碰撞，裝修材脫落(拍照存查，建議專業人員訪視處理) <input type="checkbox"/> 是，寬度變大，伸縮縫脫離(拍照存查，建議專業人員訪視處理)	
19.	地下室	樑、樓板、牆壁是否有滲漏水現象	<input checked="" type="checkbox"/> 否 <input type="checkbox"/> 是(限期改善)	無地下室
20.	樑柱、牆壁、樓地板(含一樓地板)	是否有裂縫	<input checked="" type="checkbox"/> 否 <input type="checkbox"/> 是，既有裂縫加長加寬(拍照存查並註明裂縫變化情形) <input type="checkbox"/> 是，但裂縫寬度小於 0.4 公厘(建議持續檢視) <input type="checkbox"/> 是，且裂縫寬度大於 0.4 公厘(拍照存查並註明裂縫寬度，建議專業人員訪視處理)	
21.		混凝土保護層是否剝落	<input checked="" type="checkbox"/> 否 <input type="checkbox"/> 是，但無磚塊或鋼筋外露(建議修復) <input type="checkbox"/> 是，且有磚塊或鋼筋外露(拍照存查，建議專業人員訪視處理)	
22.		是否有傾斜或穿透性開裂	<input checked="" type="checkbox"/> 否 <input type="checkbox"/> 是(拍照存查，建議專業人員訪視處理)	
23.		屋頂通道門是否變形	<input checked="" type="checkbox"/> 否 <input type="checkbox"/> 是(限期改善)	改善時間__年__月__日
24.	屋頂	屋頂防水層表面是否損壞(如長雜草等)	<input checked="" type="checkbox"/> 否 <input type="checkbox"/> 是(限期改善)	改善時間__年__月__日
25.		排水管道是否通暢	<input checked="" type="checkbox"/> 是 <input type="checkbox"/> 否(限期改善)	改善時間__年__月__日
26.		女兒牆是否損壞	<input checked="" type="checkbox"/> 否 <input type="checkbox"/> 是(限期改善)	改善時間__年__月__日
27.		水塔是否有裂縫	<input checked="" type="checkbox"/> 否 <input type="checkbox"/> 是，但裂縫寬度小於 0.4 公厘(建議修復) <input type="checkbox"/> 是，且裂縫寬度大於 0.4 公厘(拍照存查並註明裂縫寬度，建議專業人員訪視處理)	
28.		水塔固定設施是否鬆脫	<input checked="" type="checkbox"/> 否 <input type="checkbox"/> 是(限期改善)	改善時間__年__月__日
29.		鋼棚是否鏽蝕或螺栓鬆脫	<input checked="" type="checkbox"/> 否 <input type="checkbox"/> 是(限期改善)	改善時間__年__月__日
30.		建物附屬設	室內懸吊物(如天花板、燈具、吊扇、影視設備等)之固定設施是否鬆脫	<input checked="" type="checkbox"/> 否 <input type="checkbox"/> 是(限期改善)
31.		高度 1.5 公尺以上櫥櫃是否有穩固之固定設施	<input checked="" type="checkbox"/> 是 <input type="checkbox"/> 否(限期改善)	改善時間__年__月__日

32.	備	門窗玻璃是否變形	<input checked="" type="checkbox"/> 否 <input type="checkbox"/> 是(限期改善)	改善時間__年__月__日
33.		樓梯扶手、護網與欄杆是否牢固	<input checked="" type="checkbox"/> 是 <input type="checkbox"/> 否(限期改善)	改善時間__年__月__日
34.	危險物品管理	是否有實驗室、廚房等放置易燃物品及藥品之教室(含保健室)	<input checked="" type="checkbox"/> 否 <input type="checkbox"/> 是(實驗室：)	無實驗室，本項不適用
35.		易燃物品是否按照規定儲存與管理。	<input type="checkbox"/> 否(限期改善) <input checked="" type="checkbox"/> 是	改善時間__年__月__日
36.		化學藥品是否按照規定儲存與管理。	<input type="checkbox"/> 否(限期改善) <input checked="" type="checkbox"/> 是	改善時間__年__月__日
37.		瓦斯及廚房衛浴設備是否符合安全規定。	<input type="checkbox"/> 否(限期改善) <input checked="" type="checkbox"/> 是	改善時間__年__月__日
38.		放置藥物等物品之櫥櫃是否會晃動。	<input checked="" type="checkbox"/> 否 <input type="checkbox"/> 是(請加強固定)	改善時間__年__月__日
39.		廢棄物是否按照規定處理。	<input type="checkbox"/> 否 <input checked="" type="checkbox"/> 是	
40.		是否設有專人管理。	<input type="checkbox"/> 否 <input checked="" type="checkbox"/> 是(<u>自然科</u> 教室 管理人： <u>陳柏成</u>)	管理時間 109年08月01日起至 110年7月31日止(預定)
41.	其他			
檢查結果 補充說明 及處置、 因應作為				

※ 本自主檢查表以獨棟大樓為單位，如校內有5棟大樓，則應建立5份此表。

※ 本自主檢查表訂定檢查項目，各校應視需求自行增列。

※ 本自主檢查表應於每學年暑假7月底前排定時間檢查，如需改善，應於3個月內進行改善及追蹤複檢，並應詳細說明改善處置方式。

※ 拍照存查者須註明拍照日期、時間及位置，並列為本表格附件。

初檢			
組長(業務承辦人)	檢核人員	總務主任	校長
			
複檢 110年 02月 17日			
組長(業務承辦人)	檢核人員	總務主任	校長
			

學校名稱：竹田國小 校舍名稱：南棟 檢核日期：110年2月8日

項次	項目	安全檢核應注意要點	查核結果	建議處置方式說明
1.	一般事項	校舍興建、修繕時，應設置安全圍籬及警告標示以維安全	<input type="checkbox"/> 否 <input checked="" type="checkbox"/> 是	
2.		確實執行各項公物定期檢查、保養、維護	<input type="checkbox"/> 否 <input checked="" type="checkbox"/> 是	
3.		危險物品儲放及管理是否符合安全	<input type="checkbox"/> 否 <input checked="" type="checkbox"/> 是	
4.		線路開關是否有裸露及不正常使用狀況	<input checked="" type="checkbox"/> 否 <input type="checkbox"/> 是	
5.		各類門鎖是否故障損壞，電動門（鐵捲門）啟動時是否有警示管理	<input checked="" type="checkbox"/> 否 <input type="checkbox"/> 是	
6.	避難逃生安全規劃	有無避難逃生路線圖。	<input type="checkbox"/> 否 <input checked="" type="checkbox"/> 是	
7.		緊急避難路線指標是否損壞或脫落。	<input checked="" type="checkbox"/> 否 <input type="checkbox"/> 是	
8.		逃生與疏散路線是否堆積雜物影響通行	<input checked="" type="checkbox"/> 否 <input type="checkbox"/> 是	
9.		安全門或出入口上設置出口標示燈或緊急照明並可正常使用。	<input type="checkbox"/> 否 <input type="checkbox"/> 是(無法使用) <input checked="" type="checkbox"/> 是(可使用)	改善時間__年__月__日
10.		是否定期維護檢查避難逃生設備。	<input type="checkbox"/> 否(1個月內限期改善) <input checked="" type="checkbox"/> 是 (維護時間 110年02月10日)	改善時間__年__月__日
11.	消防設備	火警警報及緊急廣播設備是否可正常操作。	<input type="checkbox"/> 否(1個月內限期改善) <input checked="" type="checkbox"/> 是	
12.		滅火器是否定期請專業人員進行檢查。	<input type="checkbox"/> 否(1個月內限期改善) <input checked="" type="checkbox"/> 是	
13.		消防栓是否有 1 個瞄子及 2 條水帶、是否吊掛平整。	<input type="checkbox"/> 否(缺：瞄子__個 水帶__條) <input checked="" type="checkbox"/> 是	
14.		滅火器有無過期，壓力是否充足。	<input checked="" type="checkbox"/> 無過期(數量：5支) <input type="checkbox"/> 過期(數量：__支)	
15.		消防栓及滅火器是否定期保養及檢查時間。	<input type="checkbox"/> 否(1個月內限期改善) <input type="checkbox"/> 是 (保養時間 110年02月10日)	改善時間__年__月__日
16.	校舍建物外觀	是否移位、傾斜、下陷	<input checked="" type="checkbox"/> 否 <input type="checkbox"/> 是(拍照存查，建議專業人員訪視處理)	
17.		外牆磁磚(混凝土)是否剝落或有滲漏水現象	<input checked="" type="checkbox"/> 否 <input type="checkbox"/> 是(限期改善)	

18.	伸縮縫或建築物間隔	寬度是否明顯改變	<input checked="" type="checkbox"/> 否 <input type="checkbox"/> 是，寬度變小或碰撞，裝修材脫落(拍照存查，建議專業人員訪視處理) <input type="checkbox"/> 是，寬度變大，伸縮縫脫離(拍照存查，建議專業人員訪視處理)	
19.	地下室	樑、樓板、牆壁是否有滲漏水現象	<input checked="" type="checkbox"/> 否 <input type="checkbox"/> 是(限期改善)	無地下室
20.	樑柱、牆壁、樓地板(含一樓地板)	是否有裂縫	<input checked="" type="checkbox"/> 否 <input type="checkbox"/> 是，既有裂縫加長加寬(拍照存查並註明裂縫變化情形) <input type="checkbox"/> 是，但裂縫寬度小於 0.4 公厘(建議持續檢視) <input type="checkbox"/> 是，且裂縫寬度大於 0.4 公厘(拍照存查並註明裂縫寬度，建議專業人員訪視處理)	
21.		混凝土保護層是否剝落	<input checked="" type="checkbox"/> 否 <input type="checkbox"/> 是，但無磚塊或鋼筋外露(建議修復) <input type="checkbox"/> 是，且有磚塊或鋼筋外露(拍照存查，建議專業人員訪視處理)	
22.		是否有傾斜或穿透性開裂	<input checked="" type="checkbox"/> 否 <input type="checkbox"/> 是(拍照存查，建議專業人員訪視處理)	
23.	屋頂	屋頂通道門是否變形	<input checked="" type="checkbox"/> 否 <input type="checkbox"/> 是(限期改善)	改善時間__年__月__日
24.		屋頂防水層表面是否損壞(如長雜草等)	<input checked="" type="checkbox"/> 否 <input type="checkbox"/> 是(限期改善)	改善時間__年__月__日
25.		排水管道是否通暢	<input checked="" type="checkbox"/> 是 <input type="checkbox"/> 否(限期改善)	改善時間__年__月__日
26.		女兒牆是否損壞	<input checked="" type="checkbox"/> 否 <input type="checkbox"/> 是(限期改善)	改善時間__年__月__日
27.		水塔是否有裂縫	<input checked="" type="checkbox"/> 否 <input type="checkbox"/> 是，但裂縫寬度小於 0.4 公厘(建議修復) <input type="checkbox"/> 是，且裂縫寬度大於 0.4 公厘(拍照存查並註明裂縫寬度，建議專業人員訪視處理)	
28.		水塔固定設施是否鬆脫	<input checked="" type="checkbox"/> 否 <input type="checkbox"/> 是(限期改善)	改善時間__年__月__日
29.		鋼棚是否鏽蝕或螺栓鬆脫	<input checked="" type="checkbox"/> 否 <input type="checkbox"/> 是(限期改善)	改善時間__年__月__日
30.	建物附屬設	室內懸吊物(如天花板、燈具、吊扇、影視設備等)之固定設施是否鬆脫	<input checked="" type="checkbox"/> 否 <input type="checkbox"/> 是(限期改善)	改善時間__年__月__日
31.		高度 1.5 公尺以上櫥櫃是否有穩固之固定設施	<input checked="" type="checkbox"/> 是 <input type="checkbox"/> 否(限期改善)	改善時間__年__月__日

32.	備	門窗玻璃是否變形	<input checked="" type="checkbox"/> 否 <input type="checkbox"/> 是(限期改善)	改善時間__年__月__日
33.		樓梯扶手、護網與欄杆是否牢固	<input checked="" type="checkbox"/> 是 <input type="checkbox"/> 否(限期改善)	改善時間__年__月__日
34.	危險物品管理	是否有實驗室、廚房等放置易燃物品及藥品之教室(含保健室)	<input checked="" type="checkbox"/> 否 <input type="checkbox"/> 是(實驗室：)	無實驗室，本項不適用
35.		易燃物品是否按照規定儲存與管理。	<input type="checkbox"/> 否(限期改善) <input checked="" type="checkbox"/> 是	改善時間__年__月__日
36.		化學藥品是否按照規定儲存與管理。	<input type="checkbox"/> 否(限期改善) <input checked="" type="checkbox"/> 是	改善時間__年__月__日
37.		瓦斯及廚房衛浴設備是否符合安全規定。	<input type="checkbox"/> 否(限期改善) <input checked="" type="checkbox"/> 是	改善時間__年__月__日
38.		放置藥物等物品之櫥櫃是否會晃動。	<input checked="" type="checkbox"/> 否 <input type="checkbox"/> 是(請加強固定)	改善時間__年__月__日
39.		廢棄物是否按照規定處理。	<input type="checkbox"/> 否 <input checked="" type="checkbox"/> 是	
40.		是否設有專人管理。	<input type="checkbox"/> 否 <input checked="" type="checkbox"/> 是(____教室 管理人：__廚工__)	管理時間 109年08月01日起至 110年7月31日止(預定)
41.	其他			
檢查結果 補充說明 及處置、 因應作為				

※ 本自主檢查表以獨棟大樓為單位，如校內有5棟大樓，則應建立5份此表。

※ 本自主檢查表訂定檢查項目，各校應視需求自行增列。

※ 本自主檢查表應於每學年暑假7月底前排定時間檢查，如需改善，應於3個月內進行改善及追蹤複檢，並應詳細說明改善處置方式。

※ 拍照存查者須註明拍照日期、時間及位置，並列為本表格附件。

初檢			
組長(業務承辦人)	檢核人員	總務主任	校長
			
複檢 110年02月17日			
組長(業務承辦人)	檢核人員	總務主任	校長
			

學校名稱：竹田國小 校舍名稱：幼兒園 檢核日期：110年2月8日

項次	項目	安全檢核應注意要點	查核結果	建議處置方式說明
1.	一般事項	校舍興建、修繕時，應設置安全圍籬及警告標示以維安全	<input type="checkbox"/> 否 <input checked="" type="checkbox"/> 是	
2.		確實執行各項公物定期檢查、保養、維護	<input type="checkbox"/> 否 <input checked="" type="checkbox"/> 是	
3.		危險物品儲放及管理是否符合安全	<input type="checkbox"/> 否 <input checked="" type="checkbox"/> 是	
4.		線路開關是否有裸露及不正常使用狀況	<input checked="" type="checkbox"/> 否 <input type="checkbox"/> 是	
5.		各類門鎖是否故障損壞，電動門（鐵捲門）啟動時是否有警示管理	<input checked="" type="checkbox"/> 否 <input type="checkbox"/> 是	
6.	避難逃生安全規劃	有無避難逃生路線圖。	<input type="checkbox"/> 否 <input checked="" type="checkbox"/> 是	
7.		緊急避難路線指標是否損壞或脫落。	<input checked="" type="checkbox"/> 否 <input type="checkbox"/> 是	
8.		逃生與疏散路線是否堆積雜物影響通行	<input checked="" type="checkbox"/> 否 <input type="checkbox"/> 是	
9.		安全門或出入口上設置出口標示燈或緊急照明並可正常使用。	<input type="checkbox"/> 否 <input type="checkbox"/> 是(無法使用) <input checked="" type="checkbox"/> 是(可使用)	改善時間__年__月__日
10.		是否定期維護檢查避難逃生設備。	<input type="checkbox"/> 否(1個月內限期改善) <input checked="" type="checkbox"/> 是 (維護時間 110年02月10日)	改善時間__年__月__日
11.	消防設備	火警警報及緊急廣播設備是否可正常操作。	<input type="checkbox"/> 否(1個月內限期改善) <input checked="" type="checkbox"/> 是	
12.		滅火器是否定期請專業人員進行檢查。	<input type="checkbox"/> 否(1個月內限期改善) <input checked="" type="checkbox"/> 是	
13.		消防栓是否有 1 個瞄子及 2 條水帶、是否吊掛平整。	<input type="checkbox"/> 否(缺：瞄子__個 水帶__條) <input checked="" type="checkbox"/> 是	
14.		滅火器有無過期，壓力是否充足。	<input checked="" type="checkbox"/> 無過期(數量：2支) <input type="checkbox"/> 過期(數量：__支)	
15.		消防栓及滅火器是否定期保養及檢查時間。	<input type="checkbox"/> 否(1個月內限期改善) <input type="checkbox"/> 是 (保養時間 110年02月10日)	改善時間__年__月__日
16.	校舍建物外觀	是否移位、傾斜、下陷	<input checked="" type="checkbox"/> 否 <input type="checkbox"/> 是(拍照存查，建議專業人員訪視處理)	
17.		外牆磁磚(混凝土)是否剝落或有滲漏水現象	<input checked="" type="checkbox"/> 否 <input type="checkbox"/> 是(限期改善)	

18.	伸縮縫或建築物間隔	寬度是否明顯改變	<input checked="" type="checkbox"/> 否 <input type="checkbox"/> 是，寬度變小或碰撞，裝修材脫落(拍照存查，建議專業人員訪視處理) <input type="checkbox"/> 是，寬度變大，伸縮縫脫離(拍照存查，建議專業人員訪視處理)	
19.	地下室	樑、樓板、牆壁是否有滲漏水現象	<input checked="" type="checkbox"/> 否 <input type="checkbox"/> 是(限期改善)	無地下室
20.	樑柱、牆壁、樓地板(含一樓地板)	是否有裂縫	<input checked="" type="checkbox"/> 否 <input type="checkbox"/> 是，既有裂縫加長加寬(拍照存查並註明裂縫變化情形) <input type="checkbox"/> 是，但裂縫寬度小於 0.4 公厘(建議持續檢視) <input type="checkbox"/> 是，且裂縫寬度大於 0.4 公厘(拍照存查並註明裂縫寬度，建議專業人員訪視處理)	
21.		混凝土保護層是否剝落	<input checked="" type="checkbox"/> 否 <input type="checkbox"/> 是，但無磚塊或鋼筋外露(建議修復) <input type="checkbox"/> 是，且有磚塊或鋼筋外露(拍照存查，建議專業人員訪視處理)	
22.		是否有傾斜或穿透性開裂	<input checked="" type="checkbox"/> 否 <input type="checkbox"/> 是(拍照存查，建議專業人員訪視處理)	
23.		屋頂通道門是否變形	<input checked="" type="checkbox"/> 否 <input type="checkbox"/> 是(限期改善)	改善時間__年__月__日
24.	屋頂	屋頂防水層表面是否損壞(如長雜草等)	<input checked="" type="checkbox"/> 否 <input type="checkbox"/> 是(限期改善)	改善時間__年__月__日
25.		排水管道是否通暢	<input checked="" type="checkbox"/> 是 <input type="checkbox"/> 否(限期改善)	改善時間__年__月__日
26.		女兒牆是否損壞	<input checked="" type="checkbox"/> 否 <input type="checkbox"/> 是(限期改善)	改善時間__年__月__日
27.		水塔是否有裂縫	<input checked="" type="checkbox"/> 否 <input type="checkbox"/> 是，但裂縫寬度小於 0.4 公厘(建議修復) <input type="checkbox"/> 是，且裂縫寬度大於 0.4 公厘(拍照存查並註明裂縫寬度，建議專業人員訪視處理)	
28.		水塔固定設施是否鬆脫	<input checked="" type="checkbox"/> 否 <input type="checkbox"/> 是(限期改善)	改善時間__年__月__日
29.		鋼棚是否鏽蝕或螺栓鬆脫	<input checked="" type="checkbox"/> 否 <input type="checkbox"/> 是(限期改善)	改善時間__年__月__日
30.		建物附屬設	室內懸吊物(如天花板、燈具、吊扇、影視設備等)之固定設施是否鬆脫	<input checked="" type="checkbox"/> 否 <input type="checkbox"/> 是(限期改善)
31.		高度 1.5 公尺以上櫥櫃是否有穩固之固定設施	<input checked="" type="checkbox"/> 是 <input type="checkbox"/> 否(限期改善)	改善時間__年__月__日

32.	備	門窗玻璃是否變形	<input checked="" type="checkbox"/> 否 <input type="checkbox"/> 是(限期改善)	改善時間__年__月__日
33.		樓梯扶手、護網與欄杆是否牢固	<input checked="" type="checkbox"/> 是 <input type="checkbox"/> 否(限期改善)	改善時間__年__月__日
34.	危險物品管理	是否有實驗室、廚房等放置易燃物品及藥品之教室(含保健室)	<input checked="" type="checkbox"/> 否 <input type="checkbox"/> 是(實驗室：)	無實驗室，本項不適用
35.		易燃物品是否按照規定儲存與管理。	<input type="checkbox"/> 否(限期改善) <input checked="" type="checkbox"/> 是	改善時間__年__月__日
36.		化學藥品是否按照規定儲存與管理。	<input type="checkbox"/> 否(限期改善) <input checked="" type="checkbox"/> 是	改善時間__年__月__日
37.		瓦斯及廚房衛浴設備是否符合安全規定。	<input type="checkbox"/> 否(限期改善) <input checked="" type="checkbox"/> 是	改善時間__年__月__日
38.		放置藥物等物品之櫥櫃是否會晃動。	<input checked="" type="checkbox"/> 否 <input type="checkbox"/> 是(請加強固定)	改善時間__年__月__日
39.		廢棄物是否按照規定處理。	<input type="checkbox"/> 否 <input checked="" type="checkbox"/> 是	
40.		是否設有專人管理。	<input type="checkbox"/> 否 <input checked="" type="checkbox"/> 是(<u>烘焙</u> 教室 管理人： <u>汪芬梅</u>)	管理時間 109年08月01日起至 110年7月31日止(預定)
41.	其他			
檢查結果補充說明及處置、因應作為				

※ 本自主檢查表以獨棟大樓為單位，如校內有5棟大樓，則應建立5份此表。

※ 本自主檢查表訂定檢查項目，各校應視需求自行增列。

※ 本自主檢查表應於每學年暑假7月底前排定時間檢查，如需改善，應於3個月內進行改善及追蹤複檢，並應詳細說明改善處置方式。

※ 拍照存查者須註明拍照日期、時間及位置，並列為本表格附件。

初檢			
組長(業務承辦人)	檢核人員	總務主任	校長
			
複檢 110年02月17日			
組長(業務承辦人)	檢核人員	總務主任	校長
			

學校名稱：竹田國小 校舍名稱：活動中心 檢核日期：110年2月8日

項次	項目	安全檢核應注意要點	查核結果	建議處置方式說明
1.	一般事項	校舍興建、修繕時，應設置安全圍籬及警告標示以維安全	<input type="checkbox"/> 否 <input checked="" type="checkbox"/> 是	
2.		確實執行各項公物定期檢查、保養、維護	<input type="checkbox"/> 否 <input checked="" type="checkbox"/> 是	
3.		危險物品儲放及管理是否符合安全	<input type="checkbox"/> 否 <input checked="" type="checkbox"/> 是	
4.		線路開關是否有裸露及不正常使用狀況	<input checked="" type="checkbox"/> 否 <input type="checkbox"/> 是	
5.		各類門鎖是否故障損壞，電動門（鐵捲門）啟動時是否有警示管理	<input checked="" type="checkbox"/> 否 <input type="checkbox"/> 是	
6.	避難逃生安全規劃	有無避難逃生路線圖。	<input type="checkbox"/> 否 <input checked="" type="checkbox"/> 是	
7.		緊急避難路線指標是否損壞或脫落。	<input checked="" type="checkbox"/> 否 <input type="checkbox"/> 是	
8.		逃生與疏散路線是否堆積雜物影響通行	<input checked="" type="checkbox"/> 否 <input type="checkbox"/> 是	
9.		安全門或出入口上設置出口標示燈或緊急照明並可正常使用。	<input type="checkbox"/> 否 <input type="checkbox"/> 是(無法使用) <input checked="" type="checkbox"/> 是(可使用)	改善時間__年__月__日
10.		是否定期維護檢查避難逃生設備。	<input type="checkbox"/> 否(1個月內限期改善) <input checked="" type="checkbox"/> 是 (維護時間 110年02月10日)	改善時間__年__月__日
11.	消防設備	火警警報及緊急廣播設備是否可正常操作。	<input type="checkbox"/> 否(1個月內限期改善) <input checked="" type="checkbox"/> 是	
12.		滅火器是否定期請專業人員進行檢查。	<input type="checkbox"/> 否(1個月內限期改善) <input checked="" type="checkbox"/> 是	
13.		消防栓是否有 1 個瞄子及 2 條水帶、是否吊掛平整。	<input type="checkbox"/> 否(缺：瞄子__個 水帶__條) <input checked="" type="checkbox"/> 是	
14.		滅火器有無過期，壓力是否充足。	<input checked="" type="checkbox"/> 無過期(數量：4支) <input type="checkbox"/> 過期(數量：__支)	
15.		消防栓及滅火器是否定期保養及檢查時間。	<input type="checkbox"/> 否(1個月內限期改善) <input type="checkbox"/> 是 (保養時間 110年02月10日)	改善時間__年__月__日
16.	校舍建物外觀	是否移位、傾斜、下陷	<input checked="" type="checkbox"/> 否 <input type="checkbox"/> 是(拍照存查，建議專業人員訪視處理)	
17.		外牆磁磚(混凝土)是否剝落或有滲漏水現象	<input checked="" type="checkbox"/> 否 <input type="checkbox"/> 是(限期改善)	

18.	伸縮縫或建築物間隔	寬度是否明顯改變	<input checked="" type="checkbox"/> 否 <input type="checkbox"/> 是，寬度變小或碰撞，裝修材脫落(拍照存查，建議專業人員訪視處理) <input type="checkbox"/> 是，寬度變大，伸縮縫脫離(拍照存查，建議專業人員訪視處理)	
19.	地下室	樑、樓板、牆壁是否有滲漏水現象	<input checked="" type="checkbox"/> 否 <input type="checkbox"/> 是(限期改善)	無地下室
20.	樑柱、牆壁、樓地板(含一樓地板)	是否有裂縫	<input checked="" type="checkbox"/> 否 <input type="checkbox"/> 是，既有裂縫加長加寬(拍照存查並註明裂縫變化情形) <input type="checkbox"/> 是，但裂縫寬度小於 0.4 公厘(建議持續檢視) <input type="checkbox"/> 是，且裂縫寬度大於 0.4 公厘(拍照存查並註明裂縫寬度，建議專業人員訪視處理)	
21.		混凝土保護層是否剝落	<input checked="" type="checkbox"/> 否 <input type="checkbox"/> 是，但無磚塊或鋼筋外露(建議修復) <input type="checkbox"/> 是，且有磚塊或鋼筋外露(拍照存查，建議專業人員訪視處理)	
22.		是否有傾斜或穿透性開裂	<input checked="" type="checkbox"/> 否 <input type="checkbox"/> 是(拍照存查，建議專業人員訪視處理)	
23.		屋頂通道門是否變形	<input checked="" type="checkbox"/> 否 <input type="checkbox"/> 是(限期改善)	改善時間__年__月__日
24.	屋頂	屋頂防水層表面是否損壞(如長雜草等)	<input checked="" type="checkbox"/> 否 <input type="checkbox"/> 是(限期改善)	改善時間__年__月__日
25.		排水管道是否通暢	<input checked="" type="checkbox"/> 是 <input type="checkbox"/> 否(限期改善)	改善時間__年__月__日
26.		女兒牆是否損壞	<input checked="" type="checkbox"/> 否 <input type="checkbox"/> 是(限期改善)	改善時間__年__月__日
27.		水塔是否有裂縫	<input checked="" type="checkbox"/> 否 <input type="checkbox"/> 是，但裂縫寬度小於 0.4 公厘(建議修復) <input type="checkbox"/> 是，且裂縫寬度大於 0.4 公厘(拍照存查並註明裂縫寬度，建議專業人員訪視處理)	
28.		水塔固定設施是否鬆脫	<input checked="" type="checkbox"/> 否 <input type="checkbox"/> 是(限期改善)	改善時間__年__月__日
29.		鋼棚是否鏽蝕或螺栓鬆脫	<input checked="" type="checkbox"/> 否 <input type="checkbox"/> 是(限期改善)	改善時間__年__月__日
30.		建物附屬設	室內懸吊物(如天花板、燈具、吊扇、影視設備等)之固定設施是否鬆脫	<input checked="" type="checkbox"/> 否 <input type="checkbox"/> 是(限期改善)
31.		高度 1.5 公尺以上櫥櫃是否有穩固之固定設施	<input checked="" type="checkbox"/> 是 <input type="checkbox"/> 否(限期改善)	改善時間__年__月__日

32.	備	門窗玻璃是否變形	<input checked="" type="checkbox"/> 否 <input type="checkbox"/> 是(限期改善)	改善時間__年__月__日
33.		樓梯扶手、護網與欄杆是否牢固	<input checked="" type="checkbox"/> 是 <input type="checkbox"/> 否(限期改善)	改善時間__年__月__日
34.	危險物品管理	是否有實驗室、廚房等放置易燃物品及藥品之教室(含保健室)	<input checked="" type="checkbox"/> 否 <input type="checkbox"/> 是(實驗室：)	無實驗室，本項不適用
35.		易燃物品是否按照規定儲存與管理。	<input type="checkbox"/> 否(限期改善) <input checked="" type="checkbox"/> 是	改善時間__年__月__日
36.		化學藥品是否按照規定儲存與管理。	<input type="checkbox"/> 否(限期改善) <input checked="" type="checkbox"/> 是	改善時間__年__月__日
37.		瓦斯及廚房衛浴設備是否符合安全規定。	<input type="checkbox"/> 否(限期改善) <input checked="" type="checkbox"/> 是	改善時間__年__月__日
38.		放置藥物等物品之櫥櫃是否會晃動。	<input checked="" type="checkbox"/> 否 <input type="checkbox"/> 是(請加強固定)	改善時間__年__月__日
39.		廢棄物是否按照規定處理。	<input type="checkbox"/> 否 <input checked="" type="checkbox"/> 是	
40.		是否設有專人管理。	<input type="checkbox"/> 否 <input checked="" type="checkbox"/> 是(視聽器材 管理人：陳柏成)	管理時間 109年08月01日起至 110年7月31日止(預定)
41.	其他			
檢查結果 補充說明 及處置、 因應作為				

※ 本自主檢查表以獨棟大樓為單位，如校內有5棟大樓，則應建立5份此表。

※ 本自主檢查表訂定檢查項目，各校應視需求自行增列。

※ 本自主檢查表應於每學年暑假7月底前排定時間檢查，如需改善，應於3個月內進行改善及追蹤複檢，並應詳細說明改善處置方式。

※ 拍照存查者須註明拍照日期、時間及位置，並列為本表格附件。

初檢			
組長(業務承辦人)	檢核人員	總務主任	校長
			
複檢 110年 02月 17日			
組長(業務承辦人)	檢核人員	總務主任	校長
			

檔 號：110/415

保存年限：5年

簽 於 屏東縣竹田鄉竹田國民小學總務處 日期：110年2月24日

主旨：檢陳本校「110年度校園災害防救計畫」一份，請核示。

說明：

一、依據110年2月24日109學年度第2學期第一次校務會議決議辦理。

二、檢附相關計畫內容敬會教導處、家長會。

擬辦：案奉核後辦理上傳作業。

敬陳

校長

總務處陳柏成

會辦單位：教導處、家長會

第一層決行

承辦單位

會辦單位

決行

教師兼
總務主任 陳柏成

教導處

家長會

主任兼
教導組長 林佳芬

李
斌

教師兼
事務組長 邱俐綾

屏東縣竹田鄉
竹田國民小學校長 謝俊明

教師兼
教導主任 鍾裕朋